

<b>Programma</b>	<b>: Algemene dekkingsmiddelen</b>	<b>wethouder</b>	<b>: B.A. van der Zwaan</b>
<b>Thema</b>	<b>: Heffingen en belastingen</b>	<b>commissie</b>	<b>: Bestuur en Middelen</b>
<b>Product</b>	<b>: 26 Invordering en overige werkzaamheden Belastingen</b>	<b>directeur</b>	<b>: K. van Hengel</b>
<b>Functie</b>	<b>: 922/940</b>	<b>contactpersoon</b>	<b>: A.Hartog, tel. 6396954</b>

---

**doel** Invorderen en behandelen van verzoeken om kwijtschelding voor alle belastingsoorten alsmede het transparant maken van de diverse opbrengsten en werkzaamheden van belastingen die niet via de overhead verdeeld kunnen worden over de producten van belastingen.

**doelmeting** Tijdig invorderen van de belastingaanslagen.

**doelgroep** Externe opdrachtgevers en eigenaren en gebruikers van in Dordrecht gelegen onroerende zaken.

**product** Invordering van alle belastingsoorten alsmede heffing en invordering parkeerbelasting voor Stadsontwikkeling.

Overige invorderingsopbrengsten (opbrengsten aanmaningen en dwangbevelen alle belastingsoorten).

Up to date houden van het software pakket GHS4all.

**meetgegevens** Gespecificeerd opgenomen op de volgende bladzijde.

**ontwikkelingen** De invorderingsopbrengsten parkeerbelastingen zijn afhankelijk van het aantal  
**risico's** via de afdeling Toezicht opgelegde aanslagen en het daaruit voortvloeiende aantal bezwaarschriften. Het aantal opgelegde aanslagen 2005 geeft een afname te zien van 33%.

**informatie**

**meetgegevens**

	Rekening 2003	Rekening 2004	Begroting 2005	Rekening 2005
Aanslagen parkeerbelastingen	22.295	22.330	20.600	13.812
Afgehandelde bezwaarschriften parkeerbelastingen	1.547	1.836	2.060	1.189
Beroepschriften parkeerbelastingen	7	12	20	15
Aanmaningen alle belastingsoorten	14.551	18.761	15.000	13.490
Dwangbevelen alle belastingsoorten	6.869	5.278	7.500	5.610
Aantal ontvangsten per jaar		145.191	150.000	118.700
Waarvan automatisch verwerkt		73%	75%	83%

**Prestatie-indicatoren**

*Realisatie*

*Onderdeel*

*Norm Jaarverslag  
2005*

***Aanslagen parkeerbelastingen***

Verzenden binnen 1 maand na aanlevering door afdeling Toezicht

99% 99%

***Bezwaarschriften parkeerbelastingen***

Percentage van het aantal verzonden aanslagen

10% 8,6%

Toe te kennen bezwaarschriften

50% 49%

Af te wijzen bezwaarschriften

50% 51%

Afhandeltermijn bezwaarschriften < 3 maanden na binnenkomst bezwaarschrift

60% 57%

Afhandeltermijn bezwaarschriften > = 3 maanden < 6 maanden na binnenkomst bezwaarschrift

40% 35%

***Kwijtscheldingsverzoeken OZB / RIOE, hondenbelasting, rioolrecht kleinverbruik en afvalstoffenheffing***

Afhandeltermijn kwijtscheldingsverzoeken < 3 maanden na binnenkomst verzoek

100% 96%

**Openstaande vervallen aanslagbedragen per 31 december 2005 in euro's (x € 1.000,-)**

Belastingjaar 2005

1.400 1.148

Belastingjaar 2004

700 480

Belastingjaar 2003

600 236

Belastingjaren tot en met 2002

800 171

Financiën					* € 1.000
	S/I*	Rekening 2004	Primaire Begroting 2005	Begroting incl. wijz. 2005	Rekening 2005
<b>Lasten</b>					
Apparaatskosten		1.055	915	1.063	1.076
Programmakosten (excl. kapitaallasten en stortingen in reserves/voorzieningen)		247	378	368	197
Storting in voorzieningen					
Kapitaallasten		170	84	84	109
<b>Totaal lasten</b>		<b>1.472</b>	<b>1.377</b>	<b>1.515</b>	<b>1.382</b>
<b>Baten</b>					
(Exclusief onttrekkingen uit reserves)		481	435	435	451
<b>Totaal baten</b>		<b>481</b>	<b>435</b>	<b>435</b>	<b>451</b>
<b>Saldo voor bestemming</b>		<b>991-</b>	<b>942-</b>	<b>1.080-</b>	<b>931-</b>
Stortingen in reserves					
Onttrekkingen uit reserves					
<b>Mutatie reserves</b>		-	-	-	-
<b>Saldo na bestemming</b>		<b>991-</b>	<b>942-</b>	<b>1.080-</b>	<b>931-</b>
<b>Mutatie saldo t.o.v. gewijzigde begroting 2005</b>					149
<b>Toelichting verschillen begroting incl. wijz./rekening:</b>					
				<b>S/I*</b>	
1. lagere apparaats- en programmakosten invordering				I	87
2. hogere opbrengst aanmaningen/dwangbevelen				I	84
3. lagere apparaats- en programmakosten parkeeraanslagen				I	27
4. minder opgelegde naheffingsaanslagen parkeren t.b.v.					
Stadsontwikkeling (na verrekening stelpost omzetrico 58)				I	27-
5. per saldo hogere kapitaal- en onderhoudskosten GHS4all				I	21-
<b>Totaal verschillen begroting incl. wijzigingen versus rekening</b>					<b>150</b>
* S =Structureel / I =Incidenteel					

Investerings							x € 1.000,-
Omschrijving	Raadsbesluit	Beschikbaar gesteld krediet	Uitgaven t/m 2004	Uitgaven 2005	Uitgaven t/m 2005	Nog beschikbaar	
Product							
Applicaties Belastingen	1999	309	279	27	306	3	
<b>Toelichting</b>							
Voor de upgrade van de licentie van GHS4all en de licentie's voor MWB4all en GIS-WOZ is in totaal een krediet beschikbaar van € 308.910. Tot en met 2005 is hiervan € 305.571 besteed. Het restant ad € 3.339 is niet meer nodig en kan worden afgevoerd.							

<b>Programma</b>	: <b>Algemene dekkingsmiddelen</b>	<b>wethouder</b>	: <b>B.A. van der Zwaan</b>
<b>Thema</b>	: <b>Heffingen en belastingen</b>	<b>commissie</b>	: <b>Bestuur en Middelen</b>
<b>Product</b>	: <b>27 Onroerend zaakbelastingen</b>	<b>directeur</b>	: <b>K. van Hengel</b>
<b>Functie</b>	: <b>931/932/940/614</b>	<b>contactpersoon</b>	: <b>A.Hartog, 6396954</b>

---

**doel** De onroerende zaakbelastingen worden geheven ter zake van binnen de gemeente gelegen onroerende zaken en dienen als algemeen dekkingsmiddel.

**doelmeting** Te realiseren netto-opbrengst € 22.638.000,-.

**doelgroep** Eigenaren en gebruikers van in Dordrecht gelegen onroerende zaken.

**product** Onroerende zaakbelastingen.

**meetgegevens** Gespecificeerd opgenomen op de volgende bladzijde.

**ontwikkelingen** In 2005 zijn voor de eerste keer aanslagen OZB inclusief de WOZ-beschikking  
**risico's** opgelegd naar de zogeheten WOZ-waarde zoals die geldt op de waardepeildatum 1 januari 2003. Deze waarde is op grond van de huidige wetgeving bepalend voor de jaren 2005 en 2006. Met ingang van 2007 zal de waardebeoordeling jaarlijks plaatsvinden; 1 januari 2005 is dan de waardepeildatum. Voor 2008 geldt dan vervolgens als peildatum 1 januari 2007.

De totaal vastgestelde WOZ-waarde neemt jaarlijks toe door nieuwbouw en verbouwingen. Vermindering van de totale waarde vindt plaats door sloop van objecten. De toename van waarde overtreft die van de afname, waardoor (bij gelijkblijvende tarieven) jaarlijks een verhoging van de netto-opbrengst OZB ontstaat. Op basis van ervaringscijfers is uitgegaan van een areaaluitbreiding van per saldo 1%. Bij aanhoudende economische teruggang staat dit percentage onder druk.

Na uitstel met één jaar is besloten – conform het Hoofdlijnenakkoord – de voorgenomen wijzigingen in de OZB per 1 januari 2006 in te voeren. Het betreft de afschaffing van de gebruikersbelasting op woningen en de maximering van de overige OZB-tarieven. Daarom is de opbrengst OZB in de begroting 2006 verlaagd met per saldo € 6,5 miljoen. Voor 2006 zal dit bedrag inclusief een suppletie-uitkering via de algemene uitkering worden gecompenseerd.

De maximering van de overige OZB-tarieven beperken de mogelijkheid om gedurende de huidige Kabinetsperiode (tot en met 2007) de tarieven te verhogen met meer dan 1,5% plus inflatie per jaar.

**Informatie** Bron doel: Verordening op de heffing en invordering van onroerende zaakbelastingen 2005, vastgesteld door de raad op 7 december 2004.

De belastingaanslagen met betrekking tot belastingjaar 2005 kunnen worden opgelegd in de belastingjaren 2005, 2006 en 2007.

Tarieven 2005, per € 2.268 waarde:

Eigendom woning	€ 2,50
Gebruik woning	€ 2,00
Eigendom niet-woning	€ 4,45
Gebruik niet-woning	€ 3,56

De belastingopbrengsten 2005 zijn gebaseerd op de raming voor het jaar 2004, een areaaluitbreiding van 1% plus een opbrengstverhoging als gevolg van tariefstijging van 2,25%.

meetgegevens	Rekening	Rekening	Begroting	Rekening
	2003	2004	2005	2005
Objecten met een waarde onder € 11.344	4.770	4.722	4.850	1.256
Objecten met leegstand	1.980	2.439	2.250	2.815
Geen aanslag opgelegd in verband met kwijtschelding	2.081	1.507	2.000	3.108
Aantal aangeslagen objecten woningen eigenaren	52.143	47.605	52.900	54.994
Aantal aangeslagen objecten woningen gebruikers	48.043	45.111	48.900	49.117
Aantal aangeslagen objecten niet-woningen eigenaren	4.465	3.761	4.750	3.954
Aantal aangeslagen objecten niet-woningen gebruikers	4.302	3.462	4.500	3.710
Aantal kwijtschelding op verzoek	1.663	2.193	2.000	1.255
Totaal aantal objecten woningen	55.555	55.961	56.400	56.205
Totaal aantal objecten niet- woningen	5.823	5.472	6.100	5.594
WOZ-waarde woningen (x € 1 miljoen)		5.370	7.991	7.991
				1)
WOZ-waarde niet – woningen (x € 1 miljoen)		2.136	2.394	2.394
				1)

1) Exacte cijfers zijn nog niet bekend. Er worden geen significante afwijkingen verwacht.

**Prestatie-indicatoren**

*Realisatie*

***Aanslagen (aantal objecten)***

*Norm*

*Jaarverslag*

*2005*

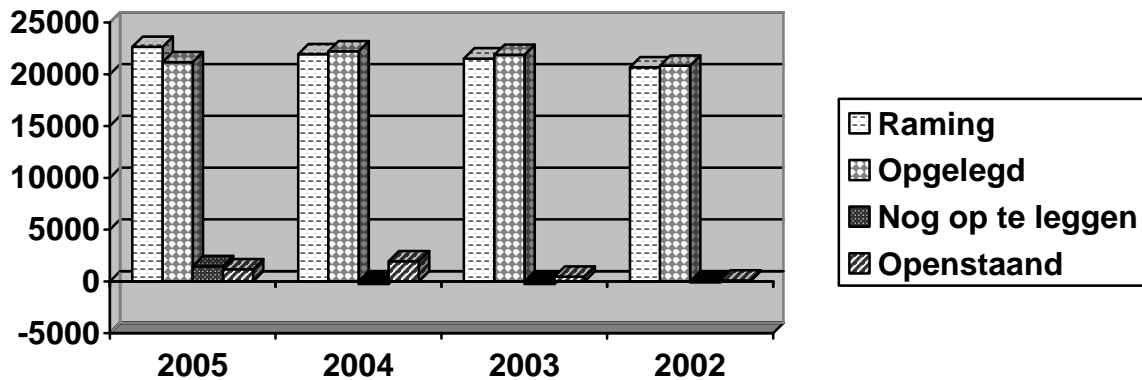
Aanslagen belastingjaar 2005 verzonden voor week 9 van 2005	95%	94%
Aanslagen belastingjaar 2005 verzonden voor week 27 van 2005	99,9%	97%
Aanslagen belastingjaar 2005 verzonden voor week 52 van 2005	100%	97%
Aanslagen belastingjaar 2004 verzonden voor week 52 van 2005	100%	100%

**Bezwaarschriften tenaamstelling**

Zie product 35 Reguliere WOZ-taken. Vanaf 2005 wordt de OZB-aanslag en de WOZ-beschikking geïntegreerd. Bezwaarschriften tegen de WOZ-beschikking worden geacht mede te zijn gericht tegen de OZB-aanslag en omgekeerd. De bezwaarmaker kan dus volstaan met één bezwaarschrift welke ook in één procesgang wordt afgehandeld.

Opbrengstberekening	x € 1.000		
	Rekening	Begroting	Rekening
	2004	2005	2005
Opbrengst	22.909	23.874	23.591
Onder aanslaggrens 1.256 x gemiddeld aanslagbedrag (€ 7)	-90	-100	-9
Leegstand 2.815 x gemiddeld aanslagbedrag (€ 115)	-284	-280	-325
Risico bezwaar 1% van de bruto-opbrengst		-233	
Oninbaar 1% van de bruto-opbrengst	-230	-233	-233
Afrekening vorige jaren, voordeel c.q. nadeel	-292		474
<b>Bruto-opbrengst</b>	<b>22.013</b>	<b>23.028</b>	<b>23.498</b>
Kwijtschelding niet in aanslag 3.108xgemiddeld bedrag kwijtschelding (€89)	-152	-195	-276
Kwijtschelding na verzoek 1.255 x gemiddeld bedrag kwijtschelding (€ 87)	-207	-195	-109
<b>Netto-opbrengst</b>	<b>21.654</b>	<b>22.638</b>	<b>23.113</b>

**OZB per 31 december 2005**  
x €1.000



Financiën				* € 1.000	
	S/I*	Rekening 2004	Primaire Begroting 2005	Begroting incl. wijz. 2005	Rekening 2005
<b>Lasten</b>					
Apparaatskosten		276	286	329	321
Programmakosten (excl. kapitaallasten en stortingen in reserves/voorzieningen)		52	61	61	55
Storting in voorzieningen					
Kapitaallasten					
Kwijtschelding		359	390	390	385
<b>Totaal lasten</b>		<b>687</b>	<b>737</b>	<b>780</b>	<b>761</b>
<b>Baten</b>		<b>22.013</b>	<b>23.028</b>	<b>23.028</b>	<b>23.498</b>
(Exclusief onttrekkingen uit reserves)					
<b>Totaal baten</b>		<b>22.013</b>	<b>23.028</b>	<b>23.028</b>	<b>23.498</b>
<b>Saldo voor bestemming</b>		<b>21.326</b>	<b>22.291</b>	<b>22.248</b>	<b>22.737</b>
Stortingen in reserves					
Onttrekkingen uit reserves					
<b>Mutatie reserves</b>		-	-	-	-
<b>Saldo na bestemming</b>		<b>21.326</b>	<b>22.291</b>	<b>22.248</b>	<b>22.737</b>
<b>Mutatie saldo t.o.v. gewijzigde begroting 2005</b>					<b>489</b>
<b>Toelichting verschillen begroting incl. wijz./rekening:</b>	<b>S/I*</b>				
1. lagere apparaats- en programmakosten	I				15
2. hogere afrekeningen OZB opbrengst over voorgaande jaren, waarvan circa 300 in verband met de afrekening met een grote belastingplichtige over 2000 t/m 2002	I				474
<b>Totaal verschillen begroting incl. wijzigingen versus rekening</b>					<b>489</b>

\* S = Structureel / I = Incidenteel

**Programma** : Algemene dekkingsmiddelen wethouder : B.A. van der Zwaan  
**Thema** : Heffingen en belastingen commissie : Bestuur en Middelen  
**Product** : 28 Hondenbelasting directeur : K. van Hengel  
**Functie** : 614/937/940 contactpersoon : A.Hartog, 6396954

---

**doel** Hondenbelasting wordt geheven op honden die binnen de gemeente worden gehouden.

**doelmeting** Te realiseren netto-opbrengst € 425.000,-.

**doelgroep** Houders van honden.

**product** Hondenbelasting.

**meetgegevens** Gespecificeerd opgenomen op de volgende bladzijde.

**ontwikkelingen** Geen.

**risico's**

**informatie** Bron doel: Verordening op de heffing en invordering van hondenbelasting 2005, vastgesteld door de raad op 7 december 2004.

De belastingaanslagen met betrekking tot een bepaald belastingjaar worden altijd na afloop van dat belastingjaar opgelegd. De aanslagen betrekking hebbend op het belastingjaar 2005 kunnen worden opgelegd in 2006, 2007 en 2008.

Tarieven 2005

Eén hond	€	85,92
Twee honden	€	208,68
Drie honden	€	368,04
Vier honden	€	564,00
Vijf honden	€	796,56
Kennel	€	564,00

De belastingopbrengsten zijn gebaseerd op de tarieven van het jaar 2004 plus een tariefverhoging van 0,75%.



meetgegevens	Rekening	Rekening	Begroting	Rekening
	2003	2004	2005	2005
Aanslagen	5.194	5.563	5.200	5.400
Honden	5.638	6.058	5.600	5.800
Geen aanslag opgelegd in verband met kwijtschelding	293	250	300	300
Verzoeken om kwijtschelding	247	250	250	250

#### Prestatie-indicatoren

Realisatie

#### Aanslagen

Norm Jaarverslag  
2005

Aanslagen belastingjaar 2005 verzonden voor week 13 van 2006	98%	n.v.t.
Aanslagen belastingjaar 2005 verzonden voor week 44 van 2006	100%	n.v.t.
Aanslagen belastingjaar 2004 verzonden voor week 13 van 2005	98%	98%
Aanslagen belastingjaar 2004 verzonden voor week 44 van 2005	100%	100%

#### Bezwaarschriften

Percentage van het aantal verzonden aanslagen	2,5%	3,7%
Toe te kennen bezwaarschriften	80%	76%
Af te wijzen bezwaarschriften	20%	24%
Afhandeltermijn bezwaarschriften < 3 maanden na binnenkomst bezwaarschrift	90%	90%
Afhandeltermijn bezwaarschriften > = 3 maanden < 6 maanden na binnenkomst bezwaarschrift	10%	10%

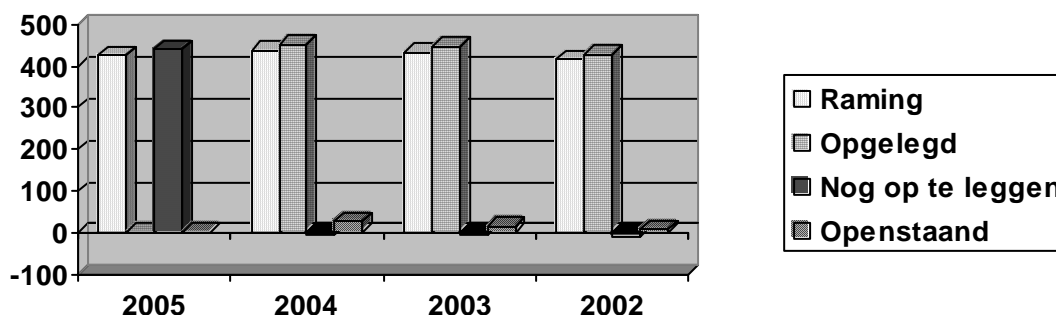
#### Opbrengstberekening

x € 1.000

	Rekening 2004	Begroting 2005	Rekening 2005
Opbrengst	495	488	502
Risico bezwaar 2% van de bruto-opbrengst	-9	-9	-9
Oninbaar 1,5% van de bruto-opbrengst	-7	-7	-7
Afrekening vorige jaren, voordeel	11		21
<b>Bruto-opbrengst</b>	<b>490</b>	<b>472</b>	<b>507</b>
Kwijtschelding niet in aanslag 300 x gemiddelde aanslag (€ 86)	-21	-26	-26
Kwijtschelding na verzoek 250 x gemiddelde aanslag (€ 86)	-21	-21	-21
<b>Netto-opbrengst</b>	<b>448</b>	<b>425</b>	<b>460</b>

#### Hondenbelasting per 31 december 2005

x €1.000



Financiën					* € 1.000
	S/I*	Rekening 2004	Primaire Begroting 2005	Begroting incl. wijz. 2005	Rekening 2005
<b>Lasten</b>					
Apparaatskosten		80	81	93	85
Programmakosten (excl. kapitaallasten en stortingen in reserves/voorzieningen)		17	23	23	18
Storting in voorzieningen					
Kapitaallasten					
Kwijtschelding		42	47	47	47
<b>Totaal lasten</b>		139	151	163	150
<b>Baten</b>		490	472	472	507
(Exclusief onttrekkingen uit reserves)					
<b>Totaal baten</b>		490	472	472	507
<b>Saldo voor bestemming</b>		<b>351</b>	<b>321</b>	<b>309</b>	<b>357</b>
Stortingen in reserves					
Onttrekkingen uit reserves					
<b>Mutatie reserves</b>		-	-	-	-
<b>Saldo na bestemming</b>		<b>351</b>	<b>321</b>	<b>309</b>	<b>357</b>
<b>Mutatie saldo t.o.v. gewijzigde begroting 2005</b>					48
<b>Toelichting verschillen begroting incl. wijz./rekening:</b>	<b>S/I*</b>				
1. lagere apparaats- en programmakosten	I				12
2. hogere opbrengst hondenbelasting 2005 door adequate controle door Toezicht	S				15
3. hogere opbrengst hondenbelasting over voorgaande jaren	I				21
<b>Totaal verschillen begroting incl. wijzigingen versus rekening</b>					<b>48</b>
* S = Structureel / I = Incidenteel					

<b>Programma</b>	: <b>Algemene dekkingsmiddelen</b>	<b>wethouder</b>	: <b>B.A. van der Zwaan</b>
<b>Thema</b>	: <b>Heffingen en belastingen</b>	<b>commissie</b>	: <b>Bestuur en Middelen</b>
<b>Product</b>	: <b>29 Precario</b>	<b>directeur</b>	: <b>K. van Hengel</b>
<b>Functie</b>	: <b>939/940</b>	<b>contactpersoon</b>	: <b>A.Hartog, 6396954</b>

---

**doel** Precariobelasting wordt geheven ter zake van het hebben van voorwerpen onder, op of boven voor de openbare dienst bestemde gemeentegrond.

**doelmeting** Te realiseren netto-opbrengst € 141.000,-.

**doelgroep** Degene die voorwerpen onder, op of boven voor de openbare dienst bestemde gemeentegrond heeft of ten behoeve van wie deze voorwerpen zich daar bevinden.

**product** Precariobelasting.

**meetgegevens** Gespecificeerd opgenomen op de volgende bladzijde.

**ontwikkelingen** Geen.

**risico's**

**informatie** Bron doel: Verordening op de heffing en invordering van precariobelasting 2005, vastgesteld door de raad op 7 december 2004.

De aanslagen met betrekking tot een bepaald belastingjaar worden altijd na afloop van dat belastingjaar opgelegd. De aanslagen betrekking hebbend op het belastingjaar 2005 kunnen worden opgelegd in 2006, 2007 en 2008.

Tarieven 2005: Tarifiering vindt plaats aan de hand een tarieventabel bestaande uit 16 elementen met elk hun tariefopbouw. Onderstaand een drietal tarieven:

Terrassen : € 66,40 per maand tussen 26 m<sup>2</sup> en 50 m<sup>2</sup>.

Bouwmaterialen : € 38,29.per maand tussen 26 m<sup>2</sup> en 50 m<sup>2</sup>.

Lichtreclame aan de gevel : € 23,76 per m<sup>2</sup> per jaar.

De belastingopbrengsten zijn gebaseerd op tarieven van het jaar 2004 plus een tariefverhoging van 0,75%.

**meetgegevens**

	Rekening 2003	Rekening 2004	Begroting 2005	Rekening 2005
Aanslagen	880	832	900	850

**Prestatie-indicatoren**

*Realisatie*

**Aanslagen**

*Norm*      *Jaarverslag*  
*2005*

Aanslagen belastingjaar 2005 verzonden voor week 17 van 2006	98%	n.v.t.
Aanslagen belastingjaar 2005 verzonden voor week 52 van 2006	100%	n.v.t.
Aanslagen belastingjaar 2004 verzonden voor week 17 van 2005	98%	100%
Aanslagen belastingjaar 2004 verzonden voor week 52 van 2005	100%	100%

**Bezwaarschriften**

Percentage van het aantal aanslagen	7%	8,5%
Toe te kennen bezwaarschriften	75%	61%
Af te wijzen bezwaarschriften	25%	39%
Afhandeltermijn bezwaarschriften < 3 maanden na binnenkomst bezwaarschrift	90%	88%
Afhandeltermijn bezwaarschriften > = 3 maanden < 6 maanden na binnenkomst bezwaarschrift	10%	12%

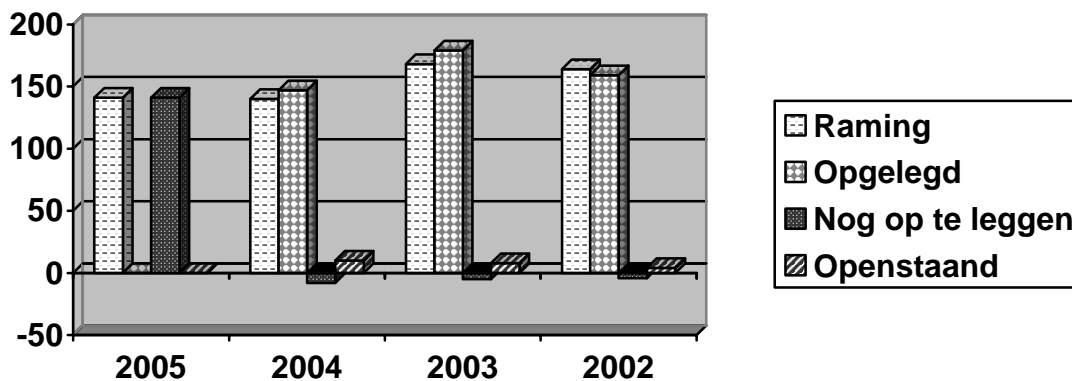
**Opbrengstberekening**

x € 1.000

	Rekening 2004	Begroting 2005	Rekening 2005
Opbrengst	162	163	163
Risico bezwaar 8% van de bruto-opbrengst	-13	-13	-13
Oninbaar 6% van de bruto-opbrengst	-9	-9	-9
Afrekening vorige jaren, voordeel c.q. nadeel	28		-9
<b>Netto-opbrengst</b>	<b>168</b>	<b>141</b>	<b>132</b>

**Precariobelasting per 31 december 2005**

x €1.000



Financiën					* € 1.000
	S/I*	Rekening 2004	Primaire Begroting 2005	Begroting incl. wijz. 2005	Rekening 2005
<b>Lasten</b>					
Apparaatskosten		57	53	61	55
Programmakosten (excl. kapitaallasten en stortingen in reserves/voorzieningen)		10	11	11	
Storting in voorzieningen					
Kapitaallasten					
<b>Totaal lasten</b>		67	64	72	55
<b>Baten</b>		168	141	141	132
(Exclusief onttrekkingen uit reserves)					
<b>Totaal baten</b>		168	141	141	132
<b>Saldo voor bestemming</b>		101	77	69	77
Stortingen in reserves					
Onttrekkingen uit reserves					
<b>Mutatie reserves</b>		-	-	-	-
<b>Saldo na bestemming</b>		101	77	69	77
<b>Mutatie saldo t.o.v. gewijzigde begroting 2005</b>					8
<b>Toelichting verschillen begroting incl. wijz./rekening:</b>	<b>S/I*</b>				
1. lagere apparaats- en programmakosten	I				17
2. minder precariobelasting door verrekeningen vorige jaren	I				9-
<b>Totaal verschillen begroting incl. wijzigingen versus rekening</b>					8
* S = Structureel / I = Incidenteel					

<b>Programma</b>	<b>: Beheer van de stad</b>	<b>wethouder</b>	<b>: B.A. van der Zwaan</b>
<b>Thema</b>	<b>: Dagelijks beheer</b>	<b>commissie</b>	<b>: Wonen en Leefbaarheid</b>
<b>Product</b>	<b>: 30 Rioolrecht Kleinverbruik</b>	<b>directeur</b>	<b>: K. van Hengel</b>
<b>Functie</b>	<b>: 614/722/726</b>	<b>contactpersoon</b>	<b>: A.Hartog, 6396954</b>

---

**doel** Rioolrecht kleinverbruik wordt geheven van de gebruiker van een eigendom waaruit afvalwater direct of indirect op de gemeentelijke riolering wordt afgevoerd.

**doelmeting** Te realiseren netto-opbrengst €3.037.000,-.

**doelgroep** Gebruikers van in Dordrecht gelegen woningen van waaruit afvalwater wordt afgevoerd op de gemeentelijke riolering en gebruikers van in Dordrecht gelegen bedrijfsobjecten die niet zijn voorzien van een watermeter en van waaruit afvalwater wordt afgevoerd op de gemeentelijke riolering.

**product** Rioolrecht kleinverbruik.

**meetgegevens** Gespecificeerd opgenomen op de volgende bladzijde.

**ontwikkelingen** De heffing van rioolrecht kleinverbruik lift mee op de voorschotnota van het energiebedrijf.

**risico's**

**informatie** Bron doel: Verordening op de heffing en invordering van rioolrecht 2005 (gebruikers), vastgesteld door de raad op 7 december 2004.

De aanslagen worden maandelijks via de energienota van Eneco opgelegd.

Tarieven 2005, per aansluiting:

Meerpersoonshuishoudens           € 82,56

Alleenwonenden                       € 0,00

De belastingopbrengsten zijn gebaseerd op de tarieven van het jaar 2004, een areaaluitbreiding van 0,7% plus een verwachte tariefverhoging van 7,27%. Bij de berekening van dit percentage is uitgegaan van 100% kostendekking conform de besluitvorming op grond van de Kadernota.

**Meetgegevens**

	Rekening 2003	Rekening 2004	Begroting 2005	Rekening 2005
Aanslagen meerpersoonshuishoudens (incl. kwijtschelding)	39.953	39.004	39.250	39.789
Geen aanslagen opgelegd in verband met kwijtschelding	946	792	1.000	2.215
Kwijtschelding op verzoek	1.007	1.013	1.425	581

**Prestatie-indicatoren**

**Aanslagen**

Maandelijks meeliften op voorschotnota energiebedrijf

*Norm*      *Realisatie*

*Jaarverslag*

*2005*

100%      100%

**Bezwaarschriften**

Percentage van het aantal aanslagen

0,2%      0,2%

Toe te kennen bezwaarschriften

50%      73%

Af te wijzen bezwaarschriften

50%      27%

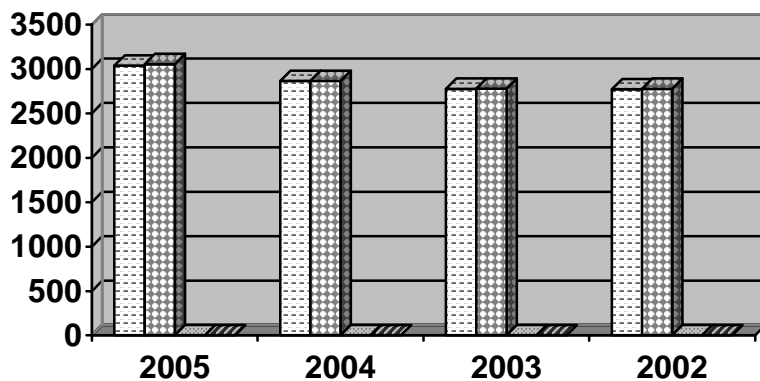
Afhandeltermijn bezwaarschriften < 3 maanden na binnenkomst bezwaarschrift

100%      100%

**Opbrengstberekening**

	x € 1.000		
	Rekening 2004	Begroting 2005	Rekening 2005
Opbrengst (39.789 x € 82,56)	3.005	3.240	3.285
Risico bezwaar 0,1% van bruto-opbrengst		-3	
Afrekening vorige jaren, voordeel	7		20
<b>Bruto-opbrengst</b>	<b>3.012</b>	<b>3.237</b>	<b>3.305</b>
Kwijtschelding niet in aanslag 2.215 x aanslag (€ 82,56)	-78	-83	-183
Kwijtschelding na verzoek 581 x aanslag (€ 82,56)	-61	-117	-48
<b>Netto-opbrengst</b>	<b>2.873</b>	<b>3.037</b>	<b>3.074</b>

**Rioolrecht KV per 31 december 2005**  
x €1.000



	Raming
	Opgelegd
	Nog op te leggen
	Openstaand

Financiën				* € 1.000	
	S/I*	Rekening 2004	Primaire Begroting 2005	Begroting incl. wijz. 2005	Rekening 2005
<b>Lasten</b>					
Apparaatskosten		31	48	56	28
Programmakosten (excl. kapitaallasten en stortingen in reserves/voorzieningen)		84	94	94	79
Storting in voorzieningen					
Kapitaallasten					
Kwijtschelding		139	200	200	231
<b>Totaal lasten</b>		<b>254</b>	<b>342</b>	<b>350</b>	<b>338</b>
<b>Baten</b>		<b>3.012</b>	<b>3.237</b>	<b>3.237</b>	<b>3.305</b>
(Exclusief onttrekkingen uit reserves)					
<b>Totaal baten</b>		<b>3.012</b>	<b>3.237</b>	<b>3.237</b>	<b>3.305</b>
<b>Saldo voor bestemming</b>		<b>2.758</b>	<b>2.895</b>	<b>2.887</b>	<b>2.967</b>
Stortingen in reserves					
Onttrekkingen uit reserves					
<b>Mutatie reserves</b>		-	-	-	-
<b>Saldo na bestemming</b>		<b>2.758</b>	<b>2.895</b>	<b>2.887</b>	<b>2.967</b>
<b>Mutatie saldo t.o.v. gewijzigde begroting 2005</b>					<b>80</b>
<b>Toelichting verschillen begroting incl. wijz./rekening:</b>	<b>S/I*</b>				
1. lagere apparaats- en programmakosten	I				43
2. per saldo meer betalende meerpersoonshuishoudens 2005	I				17
3. voordelige afrekening rioolrechten met Eneco over 2003	I				20
<b>Totaal verschillen begroting incl. wijzigingen versus rekening</b>					<b>80</b>
* S = Structureel / I = Incidenteel					



<b>Programma</b>	<b>: Beheer van de stad</b>	<b>wethouder</b>	<b>: B.A. van der Zwaan</b>
<b>Thema</b>	<b>: Dagelijks beheer</b>	<b>commissie</b>	<b>: Wonen en Leefbaarheid</b>
<b>Product</b>	<b>: 31 Rioolrecht Eigendom</b>	<b>directeur</b>	<b>: K. van Hengel</b>
<b>Functie</b>	<b>: 722/726</b>	<b>contactpersoon</b>	<b>: A.Hartog, 6396954</b>

---

**doel** Rioolrecht eigendom wordt geheven ter zake van een directe of indirecte aansluiting van een eigendom op de gemeentelijke riolering.

**doelmeting** Te realiseren netto-opbrengst € 3.560.000,-.

**doelgroep** Eigenaren van in Dordrecht gelegen objecten met een directe of indirecte aansluiting van dat eigendom op de gemeentelijke riolering.

**product** Rioolrecht eigendom.

**meetgegevens** Gespecificeerd opgenomen op de volgende bladzijde.

**ontwikkelingen** Geen.

**risico's**

**informatie** Bron doel: Verordening op de heffing en invordering van rioolrecht 2005 (eigendom), vastgesteld door de raad op 7 december 2004.

Tarieven 2005: Per aansluiting € 63,97.

De belastingopbrengsten zijn gebaseerd op de tarieven van het jaar 2004, een areaaluitbreiding van 0,7% plus een tariefverhoging van 7,27%. Bij de berekening van dit percentage is uitgegaan van 100% kostendekking conform de besluitvorming op grond van de Kadernota.

De aanslagen rioolrecht eigendom worden gecombineerd opgelegd met de aanslagen onroerende-zaakbelasting (eigendom).

**meetgegevens**

	Rekening 2003	Rekening 2004	Begroting 2005	Rekening 2005
Aanslagen	55.421	55.759	56.200	56.200

**Prestatie-indicatoren**

*Realisatie*

Aanslagen (aantal objecten)

*Norm*

*Jaarverslag  
2005*

Aanslagen belastingjaar 2005 verzonden voor week 9 van 2005

95% 97%

Aanslagen belastingjaar 2005 verzonden voor week 27 van 2005

99,9% 98%

Aanslagen belastingjaar 2005 verzonden voor week 52 van 2005

100% 99%

Aanslagen belastingjaar 2004 verzonden voor week 52 van 2005

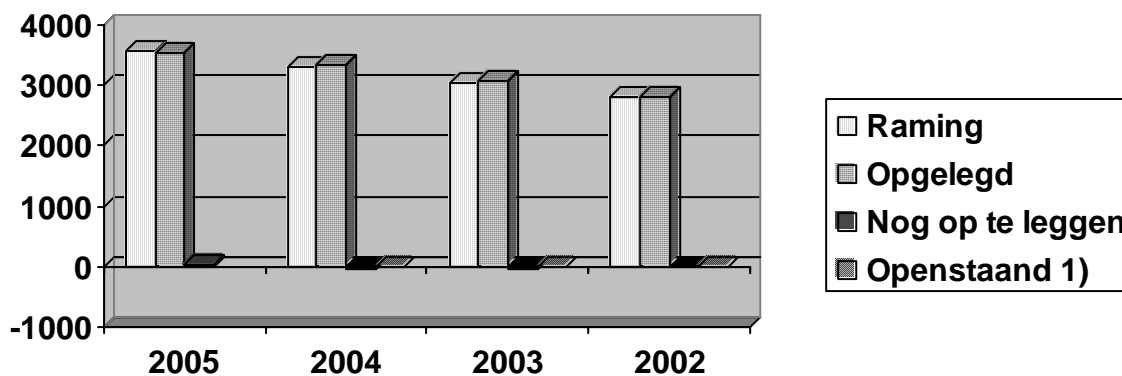
100% 100%

**Opbrengstberekening**

**x € 1.000**

	Rekening 2004	Begroting 2005	Rekening 2005
Opbrengst (56.200 x € 63,97)	3.327	3.595	3.595
Risico bezwaar 0% van bruto-opbrengst	0	0	0
Oninbaar 1% van bruto-opbrengst	-33	-35	-35
<b>Netto-opbrengst</b>	<b>3.294</b>	<b>3.560</b>	<b>3.560</b>

**Rioolrecht Eigendom per 31 december 2005**  
x €1.000



1) Openstaande vorderingen opgenomen bij OZB in verband met gecombineerde aanslag.

Financiën				* € 1.000	
	S/I*	Rekening 2004	Primaire Begroting 2005	Begroting incl. wijz. 2005	Rekening 2005
<b>Lasten</b>					
Apparaatskosten		9	8	9	8
Programmakosten (excl. kapitaallasten en stortingen in reserves/voorzieningen)					
Storting in voorzieningen					
Kapitaallasten					
<b>Totaal lasten</b>		9	8	9	8
<b>Baten</b>		3.294	3.560	3.560	3.560
(Exclusief onttrekkingen uit reserves)					
<b>Totaal baten</b>		3.294	3.560	3.560	3.560
<b>Saldo voor bestemming</b>		<b>3.285</b>	<b>3.552</b>	<b>3.551</b>	<b>3.552</b>
Stortingen in reserves					
Onttrekkingen uit reserves					
<b>Mutatie reserves</b>		-	-	-	-
<b>Saldo na bestemming</b>		<b>3.285</b>	<b>3.552</b>	<b>3.551</b>	<b>3.552</b>
<b>Mutatie saldo t.o.v. gewijzigde begroting 2005</b>					<b>1</b>
<b>Toelichting verschillen begroting incl. wijz./rekening:</b>			<b>S/I*</b>		
1. lagere apparaatskosten			I		1
2.					
3.					
<b>4. Toelichting afwijking mutaties in reserves</b>					
Totaal verschillen begroting incl. wijzigingen versus rekening					<u>1</u>
* S = Structureel / I = Incidenteel					

<b>Programma</b>	: <b>Beheer van de stad</b>	<b>wethouder</b>	: <b>B.A. van der Zwaan</b>
<b>Thema</b>	: <b>Dagelijks beheer</b>	<b>commissie</b>	: <b>Wonen en Leefbaarheid</b>
<b>Product</b>	: <b>32 Rioolrecht Grootverbruik</b>	<b>directeur</b>	: <b>K. van Hengel</b>
<b>Functie</b>	: <b>722/726</b>	<b>contactpersoon</b>	: <b>A.Hartog, 6396954</b>

---

**doel** Rioolrecht grootverbruik wordt geheven van de gebruiker van een eigendom van waaruit afvalwater direct of indirect op de gemeentelijke riolering wordt afgevoerd.

**doelmeting** Te realiseren netto-opbrengst € 961.000,-.

**doelgroep** Gebruikers van in Dordrecht gelegen bedrijfsobjecten voorzien van een watermeter van waaruit afvalwater direct of indirect op de gemeentelijke riolering wordt afgevoerd.

**product** Rioolrecht grootverbruik.

**meetgegevens** Gespecificeerd opgenomen op de volgende bladzijde.

**ontwikkelingen** Geen.

**risico's**

**informatie** Bron doel: Verordening op de heffing en invordering van rioolrecht 2005 (gebruikers), vastgesteld door de raad op 7 december 2004.

De aanslagen met betrekking tot een bepaalde verbruiksperiode worden altijd pas na die verbruiksperiode opgelegd.

Tarief 2005:

Eerste 150 m<sup>3</sup> waterverbruik € 82,56

Elke volgende 50 m<sup>3</sup> of een gedeelte daarvan € 50,38

De belastingopbrengsten zijn gebaseerd op tarieven van het jaar 2004 plus een tariefverhoging van 7,27%. Bij de berekening van dit percentage is uitgegaan van 100% kostendekking conform de besluitvorming op grond van de Kadernota.

**meetgegevens**

	Rekening 2003	Rekening 2004	Begroting 2005	Rekening 2005
Aanslagen	671	700	650	650

**Prestatie-indicatoren**

*Realisatie*

**Aanslagen**

*Norm Jaarverslag  
2005*

Aanslagen belastingjaar 2004/2005 verzonden voor week 52 van 2005	0%	20%
Aanslagen belastingjaar 2004/2005 verzonden voor week 16 van 2006	50%	n.v.t.
Aanslagen belastingjaar 2004/2005 verzonden voor week 52 van 2006	100%	n.v.t.
Aanslagen belastingjaar 2003/2004 verzonden voor week 52 van 2005	100%	100%

**Bezwaarschriften**

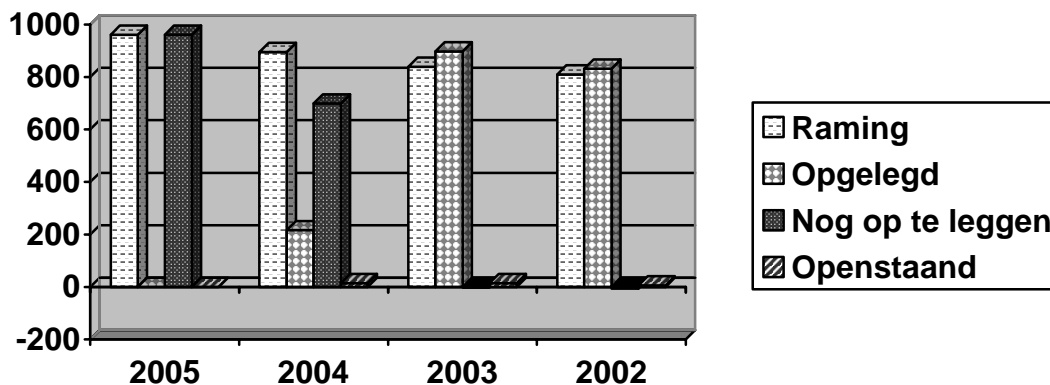
Percentage van het aantal aanslagen	5%	3,8%
Toe te kennen bezwaarschriften	50%	50%
Af te wijzen bezwaarschriften	50%	50%
Afhandeltermijn bezwaarschriften < 3 maanden na binnenkomst bezwaarschrift	90%	100%
Afhandeltermijn bezwaarschriften > = 3 maanden < 6 maanden na binnenkomst bezwaarschrift	10%	

**Opbrengstberekening**

x € 1.000

	Rekening 2004	Begroting 2005	Rekening 2005
Opbrengst	985	1.051	1.051
Risicobezwaar 5% van bruto-opbrengst	-40	-50	-50
Oninbaar 4% van bruto-opbrengst	-50	-40	-40
Afrekening voorgaande jaren, voordeel	59		133
<b>Netto-opbrengst</b>	<b>954</b>	<b>961</b>	<b>1.094</b>

**Rioolrecht GV per 31 december 2005**  
x €1.000



Financiën					* € 1.000
	S/I*	Rekening 2004	Primaire Begroting 2005	Begroting incl. wijz. 2005	Rekening 2005
<b>Lasten</b>					
Apparaatskosten		52	55	63	52
Programmakosten (excl. kapitaallasten en stortingen in reserves/voorzieningen)		1	4	4	-
Storting in voorzieningen					
Kapitaallasten					
<b>Totaal lasten</b>		<b>53</b>	<b>59</b>	<b>67</b>	<b>52</b>
<b>Baten</b>		<b>954</b>	<b>961</b>	<b>961</b>	<b>1.094</b>
(Exclusief onttrekkingen uit reserves)					
<b>Totaal baten</b>		<b>954</b>	<b>961</b>	<b>961</b>	<b>1.094</b>
<b>Saldo voor bestemming</b>		<b>901</b>	<b>902</b>	<b>894</b>	<b>1.042</b>
Stortingen in reserves					
Onttrekkingen uit reserves					
<b>Mutatie reserves</b>		-	-	-	-
<b>Saldo na bestemming</b>		<b>901</b>	<b>902</b>	<b>894</b>	<b>1.042</b>
<b>Mutatie saldo t.o.v. gewijzigde begroting 2005</b>					<b>148</b>
<b>Toelichting verschillen begroting incl. wijz./rekening:</b>	<b>S/I*</b>				
1. lagere apparaats- en programmakosten	I				16
2. voordelige afrekeningen rioolrecht grootverbruik over voorgaande jaren	I				133
<b>Totaal verschillen begroting incl. wijzigingen versus rekening</b>					<b>149</b>
* S = Structureel / I = Incidenteel					

<b>Programma</b>	<b>: Beheer van de stad</b>	<b>wethouder</b>	<b>: B.A. van der Zwaan</b>
<b>Thema</b>	<b>: Dagelijks beheer</b>	<b>commissie</b>	<b>: Wonen en Leefbaarheid</b>
<b>Product</b>	<b>: 33 Afvalstoffenheffing</b>	<b>directeur</b>	<b>: K. van Hengel</b>
<b>Functie</b>	<b>: 614/721/725</b>	<b>contactpersoon</b>	<b>: A.Hartog, 6396954</b>

---

**doel** Afvalstoffenheffing wordt geheven van gebruikers van percelen waar huishoudelijke afvalstoffen worden geproduceerd.

**doelmeting** Te realiseren netto-opbrengst € 11.009.000,-.

**doelgroep** Gebruikers van percelen waarvan de gemeente verplicht is tot het ophalen en verwerken van afvalstoffen.

**product** Afvalstoffenheffing.

**meetgegevens** Gespecificeerd opgenomen op de volgende bladzijde.

**ontwikkelingen** De heffing van afvalstoffenheffing lift mee op de voorschotnota van het energiebedrijf.

**risico's**

**informatie** Bron doel: Verordening op de heffing en invordering van afvalstoffenheffing 2005, vastgesteld door de raad op 7 december 2004.

De aanslagen worden maandelijks via de energienota van Eneco opgelegd.

Tarief 2005: Per perceel € 224,76.

De belastingopbrengsten zijn gebaseerd op de tarieven van het jaar 2004, een areaaluitbreiding van 0,7% plus een tariefverhoging ad 6,4%. Bij de berekening van dit percentage is uitgegaan van 100% kostendekking conform de besluitvorming op grond van de Kadernota.

**meetgegevens**

	Rekening 2003	Rekening 2004	Begroting 2005	Begroting 2005
Aantal aanslagen incl. kwijtschelding	51.424	51.293	52.050	51.351
Geen aanslag opgelegd in verband met kwijtschelding	1.496	1.095	1.500	2.394
Kwijtschelding op verzoek	1.216	1.690	1.500	989

**Prestatie-indicatoren**

*Realisatie*

*Onderdeel*

*Norm Jaarverslag  
2005*

**Aanslagen**

Maandelijks meeliften op voorschotnota energiebedrijf

100% 100%

**Bezwaarschriften**

Percentage van het aantal aanslagen

0,3% 0,06%

Toe te kennen bezwaarschriften

50% 31%

Af te wijzen bezwaarschriften

50% 69%

Afhandeltermijn bezwaarschriften < 3 maanden na binnenkomst bezwaarschrift

100% 100%

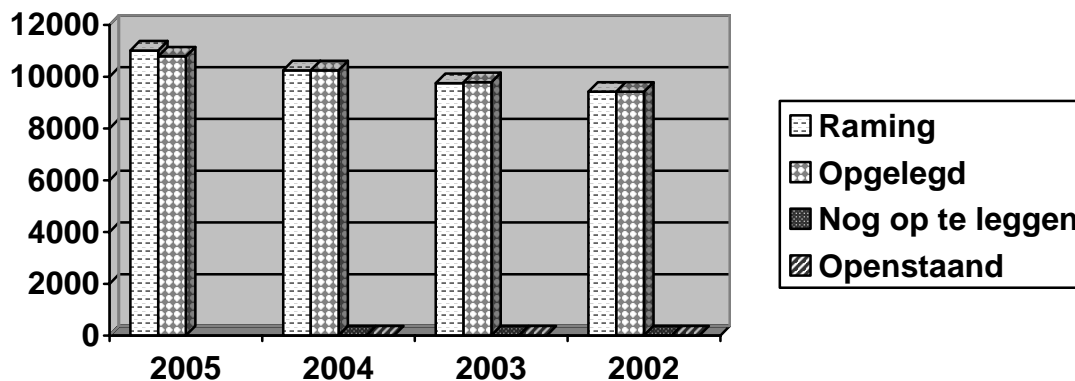
**Opbrengstberekening**

x €1.000

Opbrengst (51.351 x € 224,76)  
 Risico bezwaar 0,1% van bruto-opbrengst  
 Afrekening vorige jaren, voordeel  
**Bruto-opbrengst**  
 Kwijtschelding niet in aanslag 2.394 x € 224,76  
 Kwijtschelding na verzoek 989 x € 224,76  
**Netto-opbrengst**

Rekening 2004	Begroting 2005	Rekening 2005
10.833	11.715	11.542
0	-12	
29		42
<b>10.862</b>	<b>11.703</b>	<b>11.584</b>
-357	-347	-538
-231	-347	-222
<b>10.274</b>	<b>11.009</b>	<b>10.824</b>

**Afvalstoffenheffing per 31 december 2005**  
x €1.000





Financiën					* € 1.000
	S/I*	Rekening 2004	Primaire Begroting 2005	Begroting incl. wijz. 2005	Rekening 2005
<b>Lasten</b>					
Apparaatskosten		17	31	36	22
Programmakosten (excl. kapitaallasten en stortingen in reserves/voorzieningen)		131	128	128	132
Storting in voorzieningen					
Kapitaallasten					
Kwijtschelding		588	694	694	760
<b>Totaal lasten</b>		<b>736</b>	<b>853</b>	<b>858</b>	<b>914</b>
<b>Baten</b>		<b>10.862</b>	<b>12.023</b>	<b>11.703</b>	<b>11.583</b>
(Exclusief onttrekkingen uit reserves)					
<b>Totaal baten</b>		<b>10.862</b>	<b>12.023</b>	<b>11.703</b>	<b>11.583</b>
<b>Saldo voor bestemming</b>		<b>10.126</b>	<b>11.170</b>	<b>10.845</b>	<b>10.669</b>
Stortingen in reserves					
Onttrekkingen uit reserves					
<b>Mutatie reserves</b>		-	-	-	-
<b>Saldo na bestemming</b>		<b>10.126</b>	<b>11.170</b>	<b>10.845</b>	<b>10.669</b>
<b>Mutatie saldo t.o.v. gewijzigde begroting 2005</b>					<b>176-</b>
<b>Toelichting verschillen begroting incl. wijz./rekening:</b>	<b>S/I*</b>				
1. lagere apparaats- en programmakosten	I				12
2. minder opbrengst afvalstoffenheffing 2005 door toename kwijtscheldingen en minder nieuwe aansluitingen dan geraamd	S/I				228-
3. voordelige afrekening over 2003 met Eneco	I				42
<b>Totaal verschillen begroting incl. wijzigingen versus rekening</b>					<b>174-</b>
* S = Structureel / I = Incidenteel					

<b>Programma</b>	<b>: Algemene dekkingsmiddelen</b>	<b>wethouder</b>	<b>: B.A. van der Zwaan</b>
<b>Thema</b>	<b>: Heffingen en belastingen</b>	<b>commissie</b>	<b>: Bestuur en Middelen</b>
<b>Product</b>	<b>: 34 Zalmsnip</b>	<b>directeur</b>	<b>: K. van Hengel</b>
<b>Functie</b>	<b>: 920</b>	<b>contactpersoon</b>	<b>: A.Hartog, 6396954</b>

---

**doel** De zogeheten Zalmsnip werd tijdelijk jaarlijks uitgekeerd ter compensatie van stijgende lokale lasten.

**doelmeting** Uit te keren bedrag € 0,00.

**doelgroep** Huishoudens in Dordrecht.

**product** Zalmsnip.

**meetgegevens** Gespecificeerd opgenomen op de volgende bladzijde.

**ontwikkelingen** De uitkering van de Zalmsnip is in 1998 ingevoerd als een tijdelijke maatregel om de sterke stijging van lokale lasten te compenseren voor burgers. Deze maatregel wordt in overeenstemming met het Hoofdlijnenakkoord met ingang van 2005 door het Kabinet afgeschaft. De via de algemene uitkering beschikbaar gestelde middelen worden in 2005 weer uitgenomen met als gevolg een stijging van de lokale lasten van de burger welke het gevolg is van gewijzigd Rijksbeleid en niet vanwege lokaal beleid.

**informatie** Circulaire gemeentefonds van 11 juni 2004.

**meetgegevens**

	Rekening 2003	Rekening 2004	Begroting 2005	Rekening 2005
Uit te keren Zalmsnippen	50.254	52.103	0	0

<b>Financiën</b>				* € 1.000	
	S/I*	Rekening 2004	Primaire Begroting 2005	Begroting incl. wijz. 2005	Rekening 2005
<b>Lasten</b>					
Apparaatskosten		30			
Programmakosten (excl. kapitaallasten en stortingen in reserves/voorzieningen)		9			
Storting in voorzieningen					
Kapitaallasten					
Uitkering Zalmsnip		2.319	-	-	-
<b>Totaal lasten</b>		<b>2.358</b>	-	-	-
<b>Baten</b>					
(Exclusief onttrekkingen uit reserves)					
<b>Totaal baten</b>		-	-	-	-
<b>Saldo voor bestemming</b>		<b>2.358-</b>	-	-	-
Stortingen in reserves					
Onttrekkingen uit reserves					
<b>Mutatie reserves</b>		-	-	-	-
<b>Saldo na bestemming</b>		<b>2.358-</b>	-	-	-
<b>Mutatie saldo t.o.v. gewijzigde begroting 2005</b>					-
<b>Toelichting verschillen begroting incl. wijz./rekening:</b>	<b>S/I*</b>				
1.					
Totaal verschillen begroting incl. wijzigingen versus rekening					-
* S = Structureel / I = Incidenteel					

<b>Programma</b>	<b>: Algemene dekkingsmiddelen</b>	<b>wethouder</b>	<b>: B.A. van der Zwaan</b>
<b>Thema</b>	<b>: Heffingen en belastingen</b>	<b>commissie</b>	<b>: Bestuur en Middelen</b>
<b>Product</b>	<b>: 35 Reguliere WOZ-taken</b>	<b>directeur</b>	<b>: K. van Hengel</b>
<b>Functie</b>	<b>: 930</b>	<b>contactpersoon</b>	<b>: A.Hartog, 6396954</b>

---

**doel** Het bepalen en vaststellen van de waarde van in Dordrecht gelegen onroerende zaken ten behoeve van de heffing van belastingen door het Rijk, de gemeente en de waterschappen.

**doelmeting** Doelmatige, uniforme, duidelijke en tijdige waarbepaling en vaststelling op basis van uniforme wettelijke voorschriften en wetten. Tijdige, correcte en volledige levering van gegevens aan Rijksbelastingdienst en waterschap Hollandse Delta.

**doelgroep** Eigenaren en gebruikers van in Dordrecht gelegen onroerende zaken.

**product** De WOZ-waarde van onroerende zaken, voor zover niet vastgesteld binnen het project herwaardering Wet waardering onroerende zaken (Wet WOZ).

**meetgegevens** Gespecificeerd opgenomen op de volgende bladzijde.

**ontwikkelingen  
risico's** In 2005 zijn voor de eerste keer aanslagen OZB inclusief de WOZ-beschikking opgelegd naar de zogeheten WOZ-waarde zoals die geldt op de waardepeildatum 1 januari 2003. Deze waarde is op grond van de huidige wetgeving bepalend voor de jaren 2005 en 2006. Besloten is om met ingang van 2007 tot jaarlijkse waardering over te gaan; 1 januari 2005 is dan de waardepeildatum. Voor 2008 geldt dan vervolgens als peildatum 1 januari 2007.

Vergoeding van de kosten van uitvoering van de Wet WOZ ten behoeve van de Rijksbelastingdienst (40%) en waterschap Hollandse Delta (15%) vindt via het Rijk plaats op basis van een vastgesteld totaal macro-budget. Voor 2005 is dat vastgesteld op € 132,4 miljoen (circa € 17,- per object). De gemiddelde vergoeding per object is voor Dordrecht voor 2005 vastgesteld op € 8,33. Verwacht wordt dat het macrobudget voor 2006 door verhoging met een prijspeil- en volumecomponent uit zal komen op rond de € 135 miljoen.

Hierbij is nog geen rekening gehouden met voornemens van het Kabinet tot een verdere verlaging van het macro-budget. In het Hoofdlijnenakkoord van het Kabinet is destijds een bedrag van € 60 miljoen genoemd in verband met vereenvoudiging van de WOZ-taxaties. In 2005 is hiervan € 10 miljoen doorgevoerd, over het restant vindt bestuurlijk overleg plaats en bestaat grote onzekerheid over de haalbaarheid.

**informatie** Circulaire gemeentefonds van 28 september 2005.

**meetgegevens**

	Rekening 2003	Rekening 2004	Begroting 2005	Rekening 2005
Totaal aantal objecten		61.433	62.500	61.799
Aantal te verzenden beschikkingen / objecten (tezamen met OZB-aanslag):				
- eigenaren / gebruikers			62.500	61.199
Aantal bezwaarschriften (incl. ambtshalve) / geschriften 2005			9.300	4.409
Aantal bezwaarschriften (incl. ambtshalve) / objecten 2005				8.522
Aantal afgehandelde bezwaarschriften / geschriften voorgaande jaren				2.175
Waarde beroepschriften afgewikkeld	22	81	100	3
1) waarvan 1.623 met betrekking tot paalrot				

**Prestatie-indicatoren**

*Realisatie*

*Taxaties*

*Norm Jaarverslag  
2005*

Taxaties uitgevoerd voor 1 januari 2006 (61.199 van 61.799)

100% 99%

*Bezwaarschriften (waarde en tenaamstelling)*

Ontvangen bezwaarschriften / geschriften 2005 in % van het aantal verzonden beschikte objecten (4.409/61.199)

10% 7,2%

Ontvangen bezwaarschriften / objecten 2005 in % van het aantal verzonden beschikte objecten (8.522/61.199)

13,9%

Toe te kennen bezwaarschriften ( excl. 1.623 paalrot )

50% 78%

Af te wijzen bezwaarschriften

50% 22%

Afhandeltermijn bezwaarschriften 2005 < 3 maanden na binnenkomst bezwaarschrift

25% 17%

Afhandeltermijn bezwaarschriften 2005 > = 3 maanden < 9 maanden na binnenkomst bezwaarschrift

50% 18%

Afhandeltermijn bezwaarschriften 2005 > = 9 maanden < 12 maanden na binnenkomst bezwaarschrift

25% 1%

Nog af te handelen bezwaarschriften / geschriften 2005 ultimo 2005 (2.844)

64%

Nog af te handelen bezwaarschriften / objecten 2005 ultimo 2005 (8.522-5.678 = 2.844)

33%

*Beroepschriften*

Verwachte / afgewikkelde beroepschriften

100 3

Belanghebbende in het gelijk gesteld

50% 0%

Gemeente in het gelijk gesteld

50% 0%

Met compromis opgelost

66%

Ingetrokken

33%

Ingediend binnen door het gerechtshof gestelde termijn

100% 100%

Financiën					* € 1.000
	S/I*	Rekening 2004	Primaire Begroting 2005	Begroting incl. wijz. 2005	Rekening 2005
<b>Lasten</b>					
Apparaatskosten		1.123	818	943	1.155
Programmakosten (excl. kapitaallasten en stortingen in reserves/voorzieningen)		224	239	239	263
Storting in voorzieningen					
Kapitaallasten					
<b>Totaal lasten</b>		1.347	1.057	1.182	1.418
<b>Baten</b>		500	552	552	578
(Exclusief onttrekkingen uit reserves)					
<b>Totaal baten</b>		500	552	552	578
<b>Saldo voor bestemming</b>		<b>847-</b>	<b>505-</b>	<b>630-</b>	<b>840-</b>
Stortingen in reserves		80			
Onttrekkingen uit reserves					
<b>Mutatie reserves</b>		80-	-	-	-
<b>Saldo na bestemming</b>		<b>927-</b>	<b>505-</b>	<b>630-</b>	<b>840-</b>
<b>Mutatie saldo t.o.v. gewijzigde begroting 2005</b>					210-
<b>Toelichting verschillen begroting incl. wijz./rekening:</b>	<b>S/I*</b>				
1. hoger apparaats- en programmakosten in verband met afronding van de herwaardering derde WOZ-periode	I				130-
2. afwikkeling van het project paalrot	I				107-
3. hogere bijdrage van net ministerie van Financiën	I				26
<b>Totaal verschillen begroting incl. wijzigingen versus rekening</b>					<b>211-</b>
* S = Structureel / I = Incidenteel					