

1. Inleiding

1.1 Missie

Wij werken aan Dordrecht.

Niet zomaar een stad. Een eiland. Een stad met verborgen kwaliteiten. Een stad waar bijzondere dingen gebeuren, maar waarover Dordtenaren niet opscheppen. Een stad waar je moeite voor moet doen. Om te zien wat er is en te weten wat er allemaal kan. Voor wie dat ziet en wie dat weet is Dordrecht een inspirerende stad.

Dordrecht is een springlevende oude stad aan het water. Een stad waar de spanning tussen historie en vernieuwing tot mooie dingen leidt. Een gastvrije stad die er aan de buitenkant uitgesproken goed uitziet en waar elke Dordtenaar telt.

Actieve inwoners, mensen in bedrijven, in voorzieningen, in het ambtelijke apparaat; zij vormen het hart van de stad. En daarvoor geeft het gemeentebestuur ze volop ruimte.

Dat is de stad die wij steeds voor ogen houden. Bij de regels die wij bedenken. Bij de beslissingen die we nemen. Bij de dienstverlening die wij organiseren. Betrouwbaarheid, overleg en openheid, dat vinden wij belangrijk.

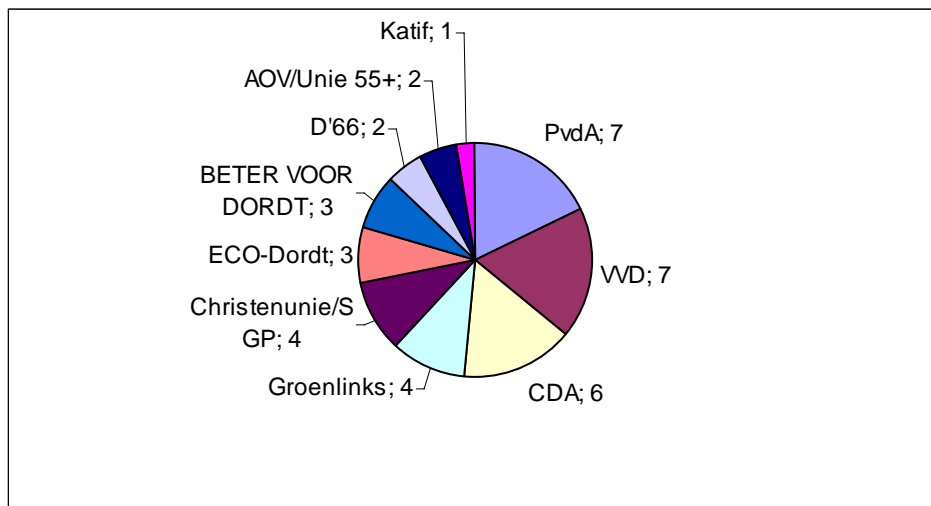
Zoals we met de stad en de inwoners van de stad omgaan, precies zo gaan we om met onze eigen organisatie en met elkaar. Daarbij geloven wij in initiatief nemen, in zelf het voorbeeld geven. Betrouwbaar, wendbaar en innovatief.

Zo werken wij aan Dordrecht. Niet zomaar een stad. Een stad die het verschil maakt. Omdat *wij* het verschil maken.

1.2 Samenstelling van het bestuur in 2005

Gemeenteraad en raadscommissies

De gemeenteraad van de gemeente Dordrecht telt 39 raadsleden. De zetelverdeling in 2005 was als volgt:



Met ingang van de vorige verkiezingen is landelijk de Wet Dualisering Gemeentebestuur ingevoerd. Op grond van deze wet zijn wethouders niet meer zoals vroeger lid van de gemeenteraad. Wel vormen zij samen met de burgemeester en gemeentesecretaris het college van burgemeester en wethouders (dagelijks bestuur van de gemeente).

College van Burgemeester en Wethouders

In 2005 was de samenstelling van het College van Burgemeester en Wethouders en de portefeuillevverdeling als volgt:

R.J.G. Bandell, burgemeester

Portefeuille: algemene en kabinetszaken, politie, brandweer, integrale veiligheid, communicatie, stads promotie, public affairs, SGB en burgerzaken.

A.T. Kamsteeg (Christen Unie/SGP), wethouder

Portefeuille: Volkshuisvesting, stadsvernieuwing, bouw- en woningtoezicht, monumentenzorg, wijkgericht werken, zorg (waaronder volksgezondheid, verslavingszorg, algemeen maatschappelijk werk en vrouwenopvang, ouderenbeleid en gehandicaptenbeleid)

F.J. van den Oever (VVD), wethouder

Portefeuille: Economische zaken, Grondbedrijf, Havenbedrijf, Regionale Ontwikkelingsmaatschappij, zeehavenbeleid,

werkgelegenheidsbeleid, middenstandszaken, detailhandel en
Stadsmarkten.

C. Sas (PvdA), wethouder

Portefeuille: ruimtelijke ontwikkeling, verkeer en vervoer, coördinatie binnenstad en stichting De Biesbosch

J.W. Spigt (PvdA), wethouder

Portefeuille: Cultuur, sociale zaken, arbeidsmarktbeleid, asielzoekers, jeugdbeleid, welzijn (waaronder samenlevingsopbouw, sociaal culturele zaken, kinderopvang, integratiebeleid) en mediabeleid

G. Veldhuijzen (CDA), wethouder

Portefeuille: Milieu (waaronder Gevudo, Netwerk en water), onderwijs, educatie, recreatie en toerisme (inclusief Binnenstad als beleving), regionale samenwerking (waaronder bestuurlijke betrekkingen Drechtsteden en Zuid Holland Zuid), Grotestedenbeleid, bestuurlijke vernieuwing en participatie, personeel, organisatie en automatisering en internationale samenwerking

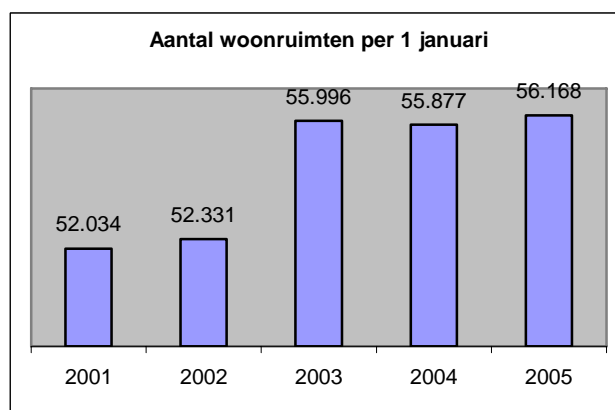
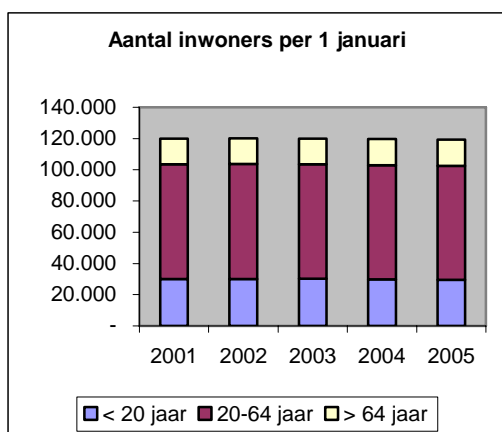
B.A. van der Zwaan (VVD), wethouder

Portefeuille: Financiën, strategische investeringen, stadswerken (openbare ruimte), Kiltunnel, Sport en Sportvoorzieningen, Bedrijven (waaronder Essenhof, Ingenieursbureau, Drechtwerk, Waterbus en Fast Ferry)

1.3 Kernegevens van de stad

Deze paragraaf geeft de ontwikkeling weer van een aantal kernegevens van de gemeente Dordrecht per 1 januari van het jaar.

	2004 werkelijk	2005 begroot	2005 werkelijk
<i>Sociale structuur</i>			
Aantal inwoners	119.649	119.781	119.263
Waarvan:			
- Inwoners < 20 jaar	29.881	29.830	29.548
- Inwoners van 20 tot 64 jaar	73.154	73.401	72.986
- Inwoners > 64 jaar	16.614	16.550	16.729
Aantal bijstandsgerechtigden	4.526	5.005	4.541
Waarvan:			
- ABW	4.302	4.730	4.370
- IOAW en IOAZ	224	175	171
<i>Fysieke structuur</i>			
Aantal woonruimten	55.877	56.553	56.168
Waarvan:			
- Woningen	52.229	52.905	52.460
- Recreatiewoningen	16	16	16
- Wooneenheden	2.990	2.980	3.050
- Bijzondere woongebouwen	642	652	642
Aantal koopwoningen	26.371	26.743	26.870
Aantal huurwoningen	25.720	25.628	25.590
Aantal éénsgezinswoningen	28.534	28.702	28.739
Aantal meergezinswoningen	23.557	23.669	23.721
Oppervlakte gemeente (in hectare)	9.945	9.945	9.945
Waarvan:			
- Oppervlakte land	7.914	7.953	7.914
- Oppervlakte binnenwater	2.031	1.992	2.031
<i>Financieel (* € 1000)</i>			
WOZ waarde niet woningen	2.135.943	2.157.000	2.393.500
WOZ waarde woningen	5.475.309	5.399.000	7.991.000



1.4 Opbouw jaarverslag (leeswijzer)

Het jaarverslag is opgebouwd rond de programma's en thema's zoals deze met uw raad zijn afgesproken. Het jaarverslag is daarbij de zogenaamde spiegel van de programmabegroting wat wil zeggen dat de indeling en de inhoud van het jaarverslag de programmabegroting volgt.

De programmabegroting en het (programma) jaarverslag vormen vanaf 1 januari 2004 de wettelijke verankering van de uitgangspunten van het dualisme. Het dualisme heeft geleid tot een scheiding in posities en bevoegdheden tussen gemeenteraad en college, wat gevolgen heeft voor de inrichting en invulling van de begroting en het jaarverslag. In dit kader ondersteunen de programmabegroting en het jaarverslag de raad in zowel zijn kaderstellende als controlerende rol. De kaderstellende rol komt daarbij tot uiting in de programmabegroting, terwijl de controlerende rol tot uiting komt in het jaarverslag.

Als uitvloeisel van de gewijzigde (duale) verhoudingen zijn de wettelijke verslagleggingsvoorschriften vanaf 1 januari 2004 aangepast (Besluit Begroting en Verantwoording). Het jaarverslag 2005 volgt deze voorschriften en is daartoe opgebouwd uit de beleidsverantwoording (programmaverantwoording) en de financiële verantwoording. De beleidsverantwoording wordt gevormd door de beleidssamenvatting, de begrotingsprogramma's en de paragrafen. De financiële verantwoording bestaat uit het overzicht van gerealiseerde baten en lasten en de uiteenzetting van de financiële positie.

Bij de presentatie van verantwoording van de begrotingsprogramma's en de daaronder vallende thema's, wordt per programma en thema antwoord gegeven op de volgende drie W - vragen:

1. Wat willen we bereiken en wat hebben we bereikt tot nu toe?
2. Wat hebben we ervoor gedaan?
3. Wat heeft het gekost?

Deze W- vragen worden afgezet ten opzichte van de in de programmabegroting 2005 beschreven voornemens.