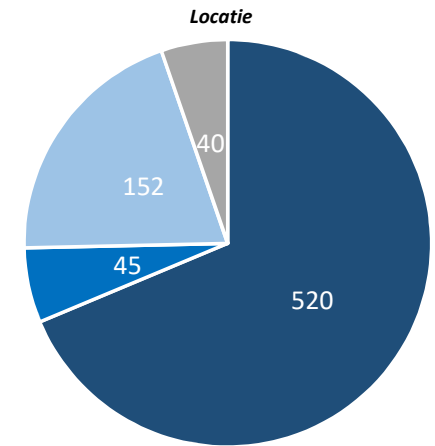
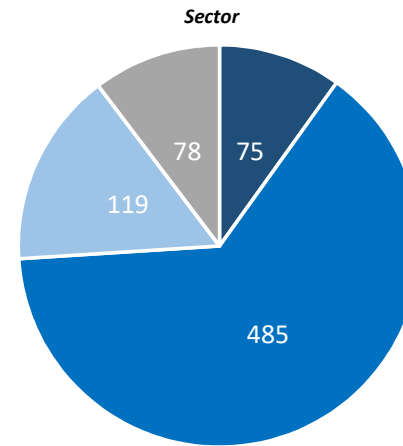
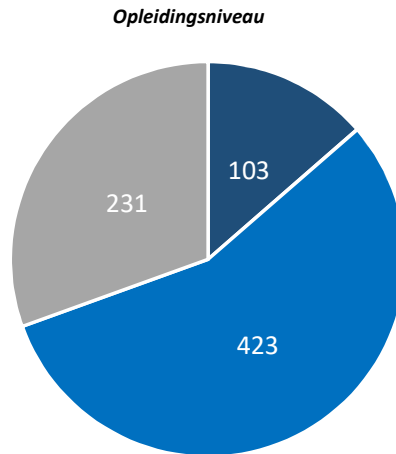
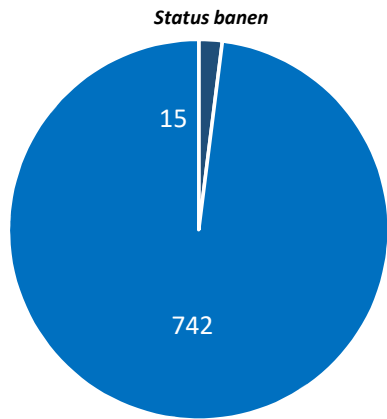


FACTSHEET BANENONTWIKKELING DORDRECHT

757 NIEUWE BANEN* IN 2019



- Banen bij bedrijf in aanbouw
- Banen operationeel

- Hoog
- Midden
- Laag

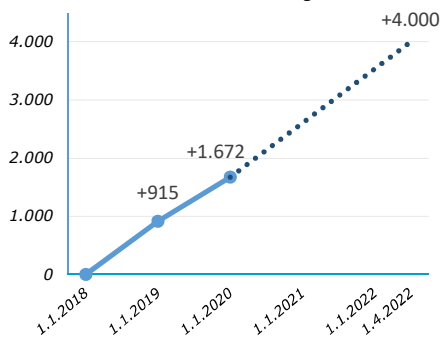
- Industrie
- Logistiek
- Leisure
- Overig

- WDO
- Amstelwijk
- Binnenstad
- Staart

*betreft banen via gronduitgifte en andere actieve betrokkenheid van de gemeente

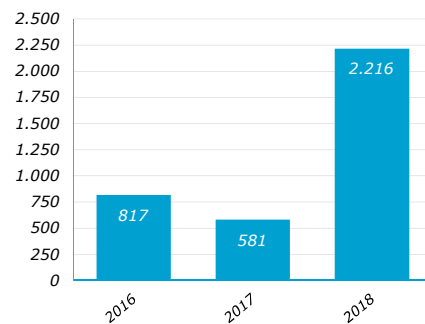
AMBITIE COLLEGEPERIODE

Realisatie en ambitie ontwikkeling nieuwe banen*



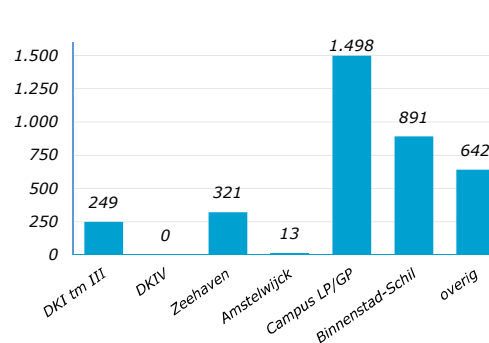
TOTALE BANENGROEI 2016 - 2018¹

Banengroei Dordrecht 2016, 2017 en 2018



¹Bron: Bedrijven- en Instellingenregister MRDH/Drechtsteden

Banengroei 1.1.2016 – 1.1.2019 per locatie



Banengroei 1.1.2016 – 1.1.2019 per sector

