



Serviceorganisatie
Jeugd ZHZ

Kwartaalrapportage Serviceorganisatie Jeugd Bijlage/ december 2017

Leeswijzer

Deze bijlage hoort bij de kwartaalrapportage december 2017 van de Serviceorganisatie. De bijlage laat gegevens zien op gemeenteniveau, voor zover deze nog niet in de kwartaalrapportage opgenomen staan. De opbouw van de bijlage is gelijk aan de indeling van de kwartaalrapportage.

De in deze bijlage getoonde gegevens komen grotendeels uit het databestand van de Serviceorganisatie. De getoonde cijfers lenen zich er niet voor om te gebruiken bij berekeningen zonder de juiste achtergrondinformatie. Indien u meer of andere informatie wenst, nodigen wij u uit om dit verzoek neer te leggen in het driehoeksoverleg.

De gegevens die worden getoond gaan over het vierde kwartaal van 2017. In een enkel geval worden er cumulatieve weergave gegeven. Dit houdt in dat de cijfers over geheel 2017 worden getoond. De cijfers over 2016 worden eveneens over het gehele jaar getoond. Per tabel is aangegeven wat getoond wordt. Nog niet alle administratie is ingevoerd in het databestand. Wij tonen u nu een "foto" van dit moment. Er kunnen hierdoor in latere rapportages wijzigingen optreden in cijfers.

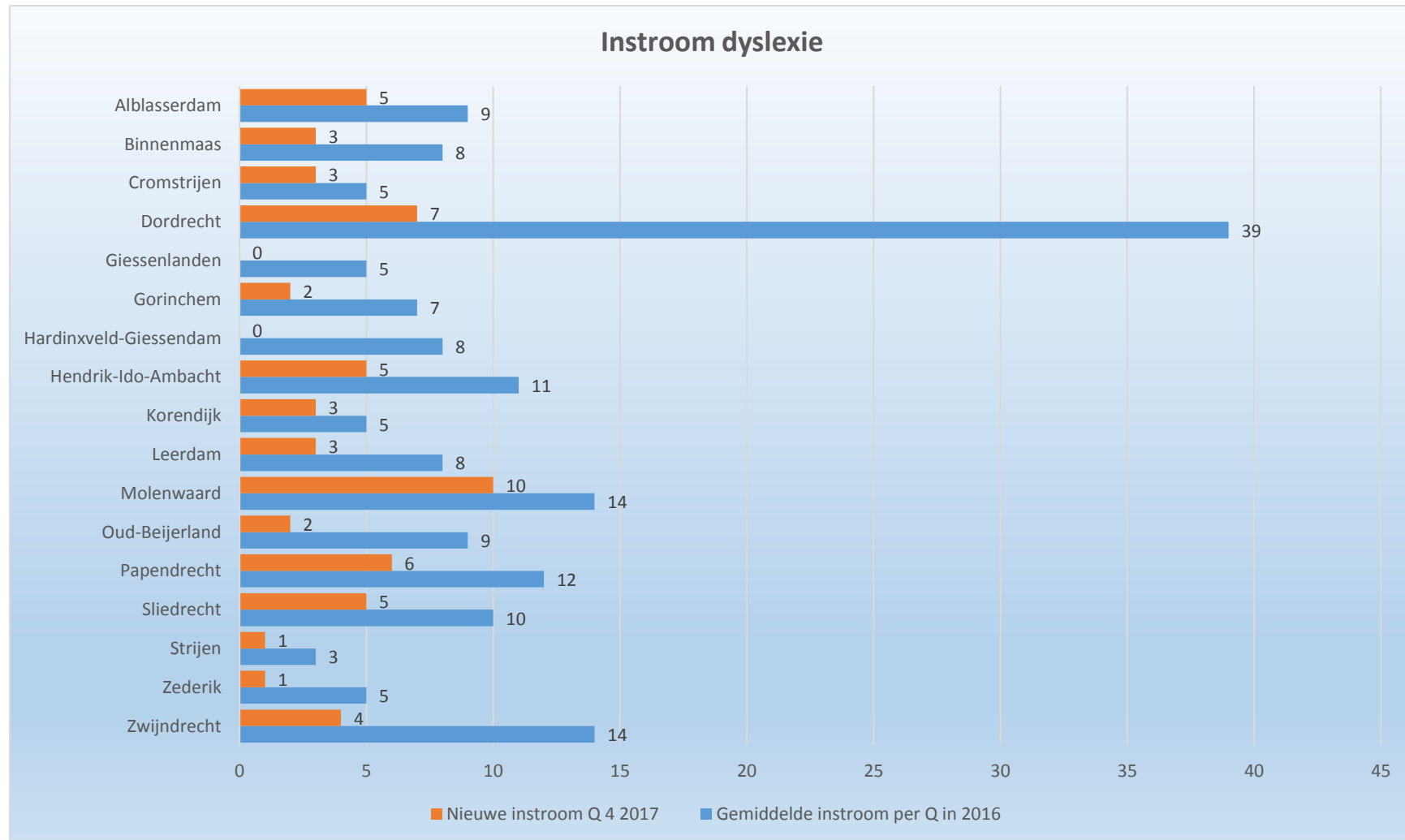
Jeugdigen met lopende jeugdhulp

Periode: Q4	Aantal jeugdigen tot 18 jaar in de gemeente	Aantal jeugdigen met jeugdhulp	Percentage t.o.v. jeugdigen tot < 18 jaar	Aantal jeugdigen met een individuele voorziening excl. EED	Percentage t.o.v. jeugdigen < 18 jaar
Alblasserdam	4725	516	10,9%	422	8,9%
Binnenmaas	5692	503	8,8%	396	7,0%
Cromstrijen	2386	201	8,4%	172	7,2%
Dordrecht	23513	2734	11,6%	2304	9,8%
Giessenlanden	3189	285	8,9%	227	7,1%
Gorinchem	7403	773	10,4%	654	8,8%
Hardinxveld-Giessendam	4260	412	9,7%	333	7,8%
Hendrik-Ido-Ambacht	7219	711	9,8%	568	7,9%
Korendijk	2299	227	9,9%	181	7,9%
Leerdam	4463	483	10,8%	387	8,7%
Molenwaard	7388	724	9,8%	589	8,0%
Oud-Beijerland	5194	496	9,5%	365	7,0%
Papendrecht	6660	790	11,9%	596	8,9%
Sliedrecht	5503	691	12,6%	506	9,2%
Strijen	1523	160	10,5%	138	9,1%
Zederik	3138	277	8,8%	224	7,1%
Zwijndrecht	8774	1089	12,4%	881	10,0%

Jeugdigen met jeugdhulp nieuwe instroom

Periode: Q4	Totaal jeugdhulp (=som)	Jeugdteam	Dyslexie	Individuele voorziening
Alblasserdam	131	39	5	87
Binnenmaas	113	35	3	75
Cromstrijen	52	12	3	37
Dordrecht	642	173	7	462
Giessenlanden	57	11	0	46
Gorinchem	161	44	2	115
Hardinxveld- Giessendam	76	16	0	60
Hendrik-Ido-Ambacht	181	67	5	109
Korendijk	49	19	3	27
Leerdam	112	34	3	75
Molenwaard	187	51	10	126
Oud-Beijerland	96	34	2	60
Papendrecht	190	57	6	127
Sliedrecht	160	49	5	106
Strijen	47	10	1	36
Zederik	55	16	1	38
Zwijndrecht	255	59	4	192

Instroom voorziening Ernstige Enkelvoudige Dyslexie



Meldingen bij Stichting Jeugdteams

Alblasserdam	Q4 2017
Cliënt zelf/netwerk	16
Voorveld	8
Medisch Verwijzer	1
Gecertificeerde Instellingen	0
Jeugdhulpaanbieders	1
Afgeschaald GI/JH	1
Veiligheid	11
Overig	1
Totaal	39

Binnenmaas	Q4 2017
Cliënt zelf/netwerk	13
Voorveld	6
Medisch Verwijzer	3
Gecertificeerde Instellingen	0
Jeugdhulpaanbieders	0
Afgeschaald GI/JH	0
Veiligheid	13
Overig	0
Totaal	35

Cromstrijen	Q4 2017
Cliënt zelf/netwerk	6
Voorveld	2
Medisch Verwijzer	2
Gecertificeerde Instellingen	0
Jeugdhulpaanbieders	0
Afgeschaald GI/JH	0
Veiligheid	2
Overig	0
Totaal	12

Dordrecht	Q4 2017
Cliënt zelf/netwerk	30
Voorveld	55
Medisch Verwijzer	10
Gecertificeerde Instellingen	3
Jeugdhulpaanbieders	17
Afgeschaald GI/JH	6
Veiligheid	46
Overig	6
Totaal	173

Giessenlanden	Q4 2017
Cliënt zelf/netwerk	0
Voorveld	3
Medisch Verwijzer	3
Gecertificeerde Instellingen	0
Jeugdhulpaanbieders	1
Afgeschaald GI/JH	0
Veiligheid	4
Overig	0
Totaal	11

Gorinchem	Q4 2017
Cliënt zelf/netwerk	11
Voorveld	8
Medisch Verwijzer	3
Gecertificeerde Instellingen	1
Jeugdhulpaanbieders	1
Afgeschaald GI/JH	0
Veiligheid	18
Overig	1
Totaal	44

Hardinxveld-Giessendam	Q4 2017
Cliënt zelf/netwerk	4
Voorveld	4
Medisch Verwijzer	2
Gecertificeerde Instellingen	0
Jeugdhulpaanbieders	0
Afgeschaald GI/JH	0
Veiligheid	2
Overig	4
Totaal	16

Leerdam	Q4 2017
Cliënt zelf/netwerk	15
Voorveld	11
Medisch Verwijzer	2
Gecertificeerde Instellingen	1
Jeugdhulpaanbieders	0
Afgeschaald GI/JH	0
Veiligheid	4
Overig	1
Totaal	34

Hendrik-Ido-Ambacht	Q4 2017
Cliënt zelf/netwerk	34
Voorveld	14
Medisch Verwijzer	3
Gecertificeerde Instellingen	1
Jeugdhulpaanbieders	1
Afgeschaald GI/JH	1
Veiligheid	11
Overig	2
Totaal	67

Molenwaard	Q4 2017
Cliënt zelf/netwerk	28
Voorveld	10
Medisch Verwijzer	0
Gecertificeerde Instellingen	0
Jeugdhulpaanbieders	3
Afgeschaald GI/JH	3
Veiligheid	5
Overig	2
Totaal	51

Korendijk	Q4 2017
Cliënt zelf/netwerk	9
Voorveld	2
Medisch Verwijzer	0
Gecertificeerde Instellingen	1
Jeugdhulpaanbieders	0
Afgeschaald GI/JH	2
Veiligheid	4
Overig	1
Totaal	19

Oud-Beijerland	Q4 2017
Cliënt zelf/netwerk	10
Voorveld	7
Medisch Verwijzer	3
Gecertificeerde Instellingen	1
Jeugdhulpaanbieders	0
Afgeschaald GI/JH	1
Veiligheid	10
Overig	2
Totaal	34

Papendrecht	Q4 2017
Cliënt zelf/netwerk	25
Voorveld	26
Medisch Verwijzer	1
Gecertificeerde Instellingen	2
Jeugdhulpaanbieders	2
Afgeschaald GI/JH	0
Veiligheid	6
Overig	0
Totaal	57

Sliedrecht	Q4 2017
Cliënt zelf/netwerk	15
Voorveld	14
Medisch Verwijzer	4
Gecertificeerde Instellingen	0
Jeugdhulpaanbieders	1
Afgeschaald GI/JH	0
Veiligheid	15
Overig	0
Totaal	49

Strijen	Q4 2017
Cliënt zelf/netwerk	1
Voorveld	3
Medisch Verwijzer	1
Gecertificeerde Instellingen	0
Jeugdhulpaanbieders	1
Afgeschaald GI/JH	0
Veiligheid	4
Overig	0
Totaal	10

Zederik	Q4 2017
Cliënt zelf/netwerk	6
Voorveld	9
Medisch Verwijzer	1
Gecertificeerde Instellingen	0
Jeugdhulpaanbieders	0
Afgeschaald GI/JH	0
Veiligheid	0
Overig	0
Totaal	16

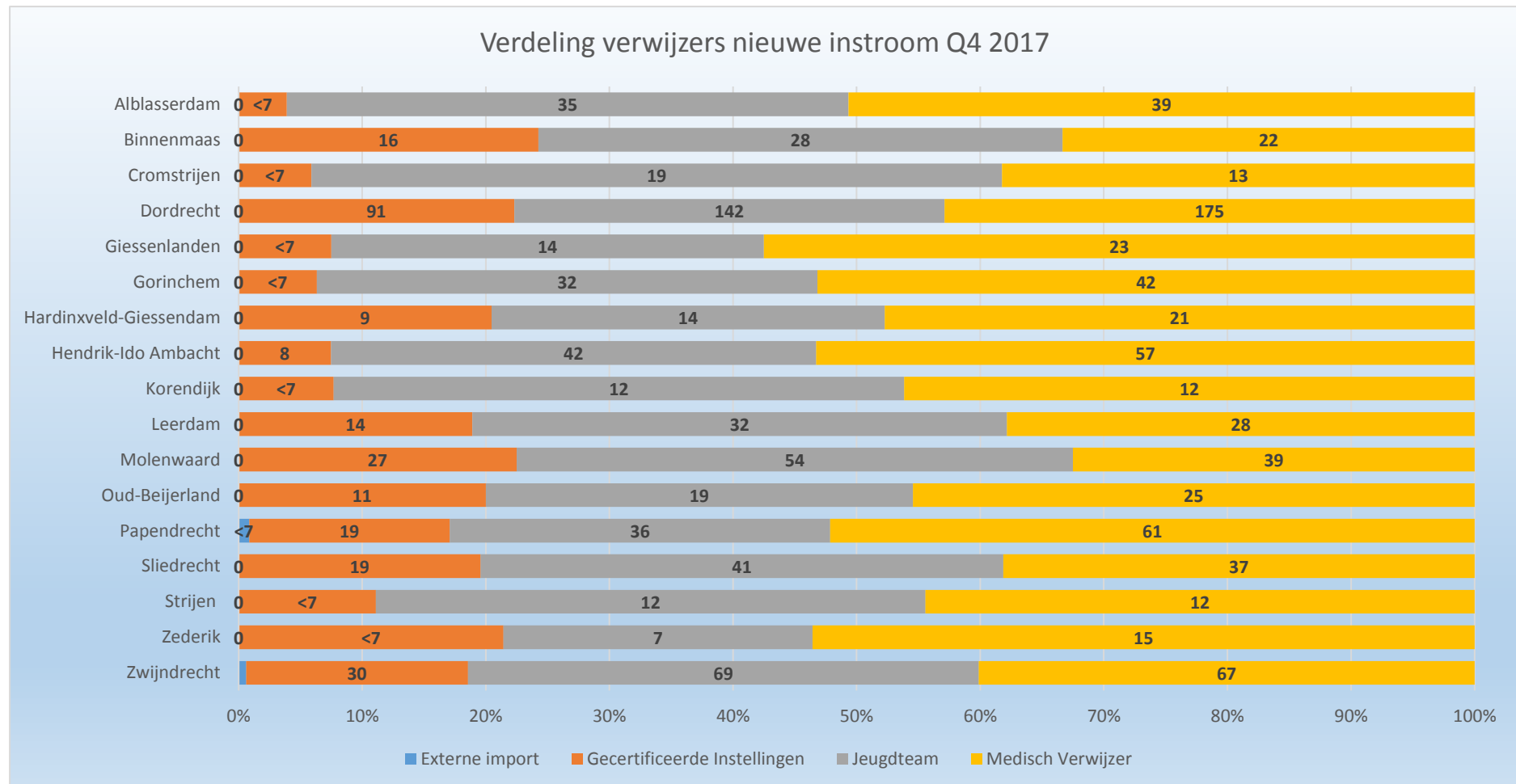
Zwijndrecht	Q4 2017
Cliënt zelf/netwerk	19
Voorveld	11
Medisch Verwijzer	3
Gecertificeerde Instellingen	3
Jeugdhulpaanbieders	1
Afgeschaald GI/JH	0
Veiligheid	20
Overig	3
Totaal	59



Jeugdigen met een individuele voorziening

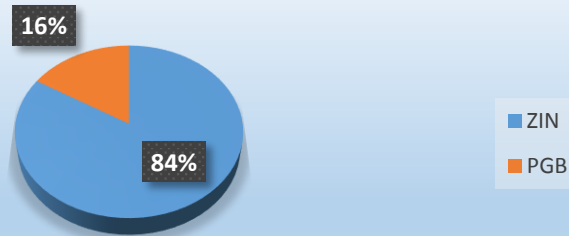
Cumulatief 2017	2016	2017	Prognose 2017
Alblasserdam	532	541	492
Binnenmaas	624	565	541
Cromstrijen	267	230	215
Dordrecht	3084	3113	3040
Giessenlanden	321	310	308
Gorinchem	856	841	856
Hardinxveld-Giessendam	490	424	441
Hendrik-Ido-Ambacht	721	743	696
Korendijk	253	229	226
Leerdam	502	493	491
Molenwaard	774	758	734
Oud-Beijerland	506	492	465
Papendrecht	794	784	754
Sliedrecht	649	651	630
Strijen	170	175	149
Zederik	290	288	288
Zwijndrecht	1134	1146	1147
Totaal	11.688	11.539	11.473

Verdeling toegang regionale zorgmarkt

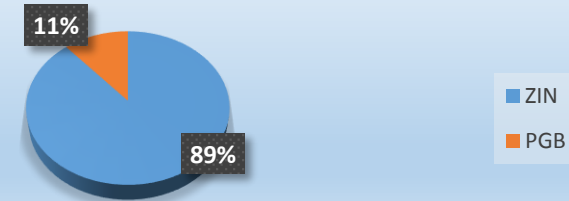


Zorg in Natura en Persoonsgebonden Budget

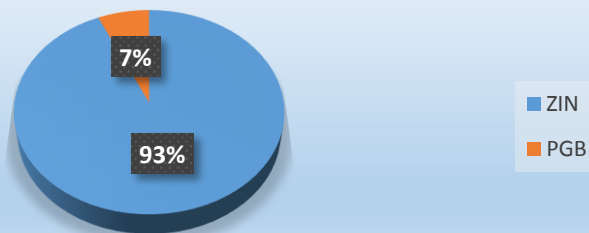
Aantal jeugdigen Alblasserdam



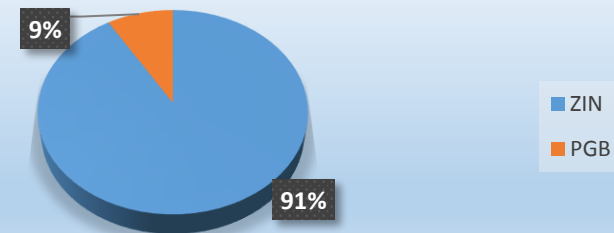
Toegekende kosten Alblasserdam



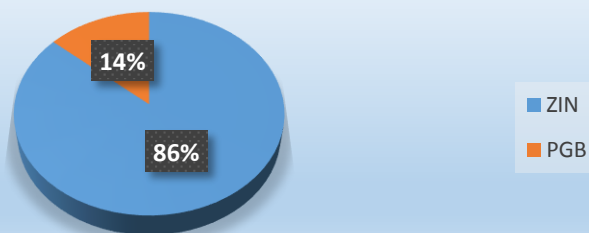
Aantal jeugdigen Binnenmaas



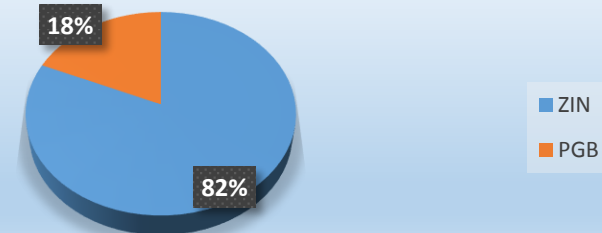
Toegekende kosten Binnenmaas



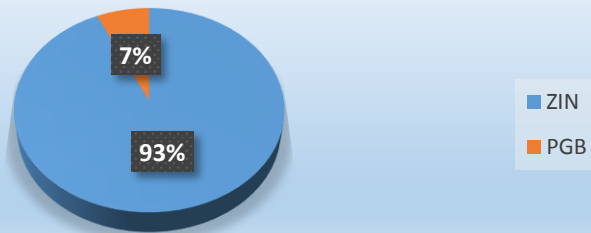
Aantal jeugdigen Cromstrijen



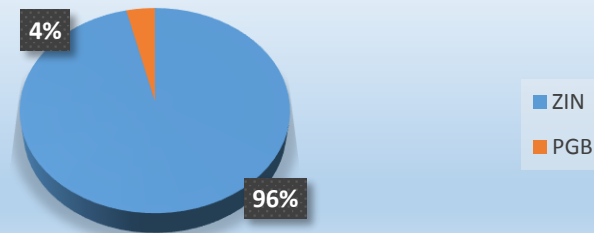
Toegekende kosten Cromstrijen



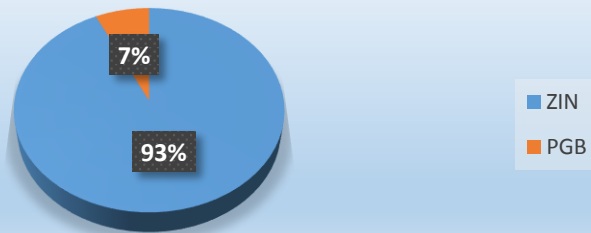
Aantal jeugdigen Dordrecht



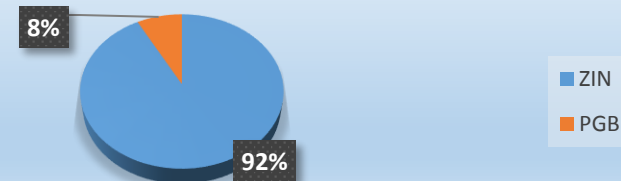
Toegekende kosten Dordrecht




Aantal jeugdigen Giessenlanden



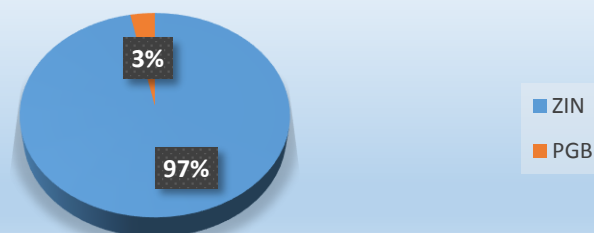
Toegekende kosten Giessenlanden



Aantal jeugdigen Gorinchem



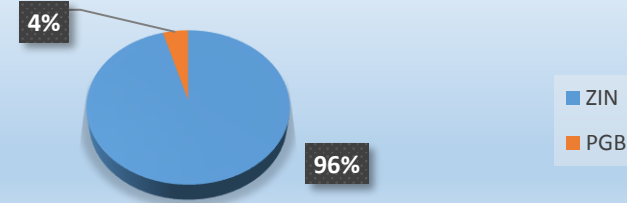
Toegekende kosten Gorinchem



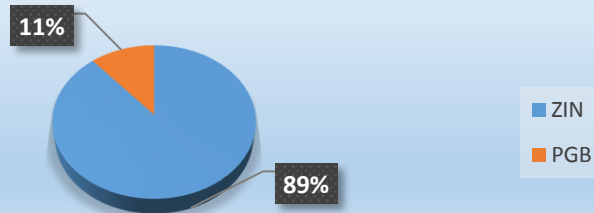
Aantal jeugdigen Hardinxveld-Giessendam



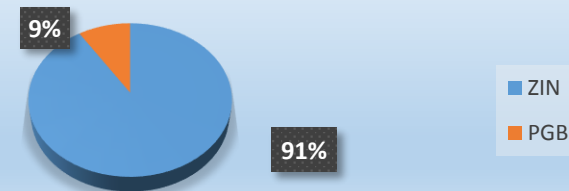
Toegekende kosten Hardinxveld-Giessendam



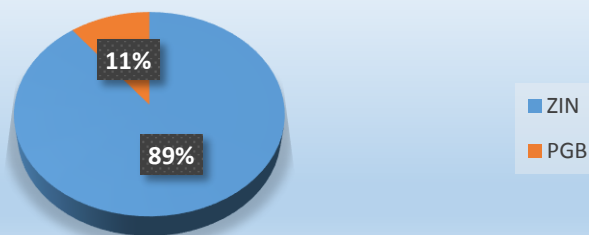
Aantal jeugdigen Hendrik-Ido-Ambacht



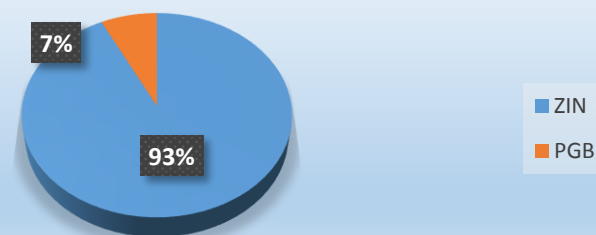
Toegekende kosten Hendrik-Ido-Ambacht



Aantal jeugdigen Korendijk



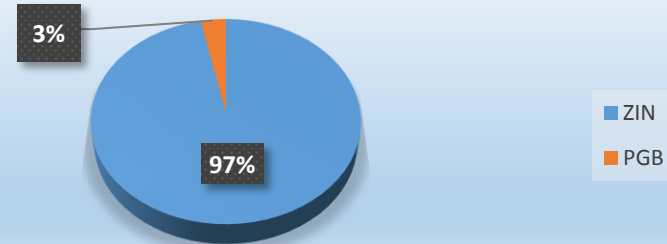
Toegekende kosten Korendijk



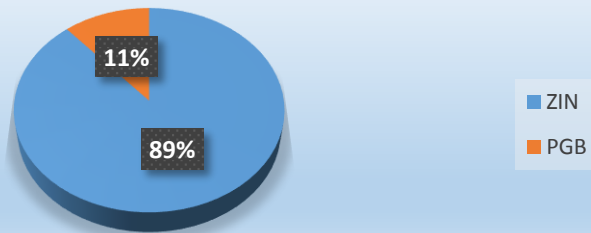
Aantal jeugdigen Leerdam



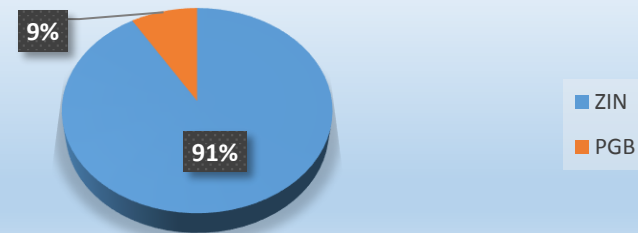
Toegekende kosten Leerdam



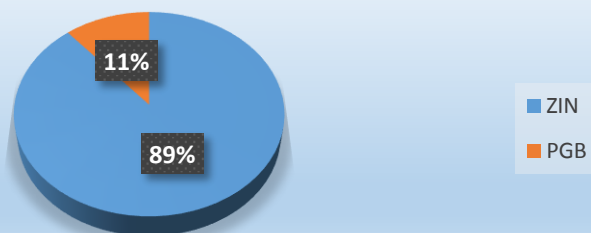
Aantal jeugdigen Molenwaard



Toegekende kosten Molenwaard




Aantal jeugdigen Oud-Beijerland



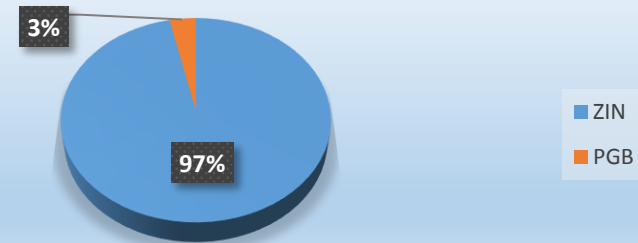
Toegekende kosten Oud-Beijerland



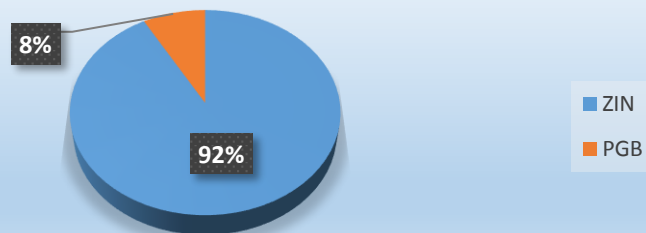
Aantal jeugdigen Papendrecht



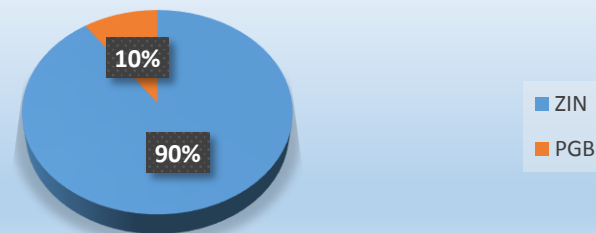
Toegekende kosten Papendrecht



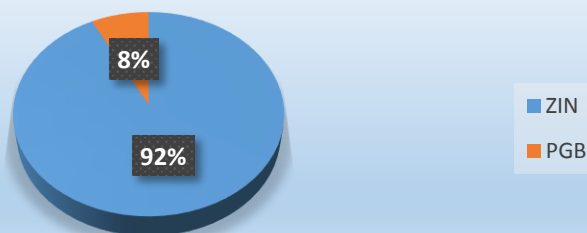
Toegekende kosten Sliedrecht



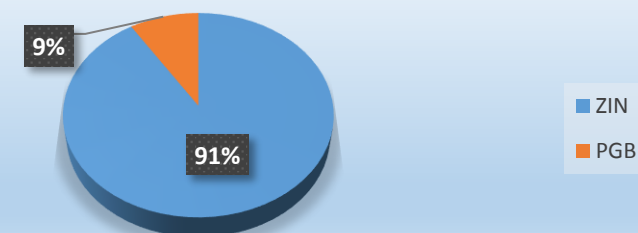
Aantal jeugdigen Sliedrecht



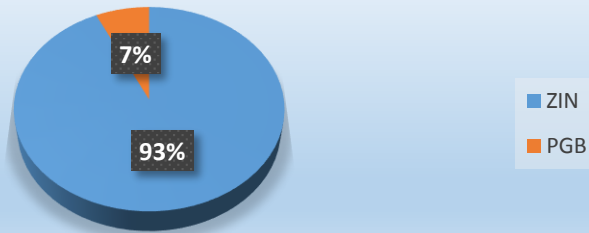
Aantal jeugdigen Strijen



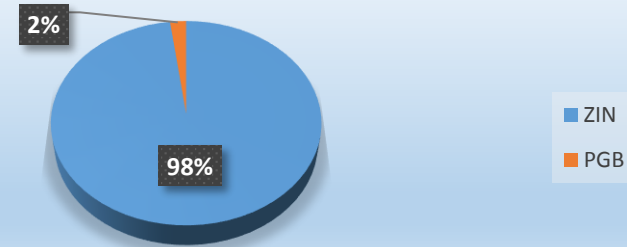
Toegekende kosten Strijen



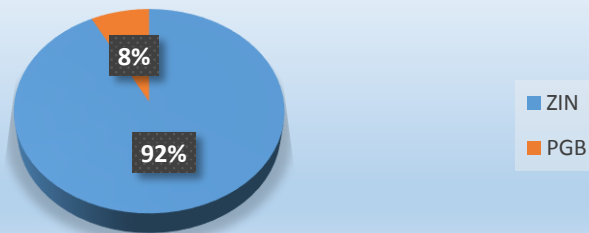
Aantal jeugdigen Zederik



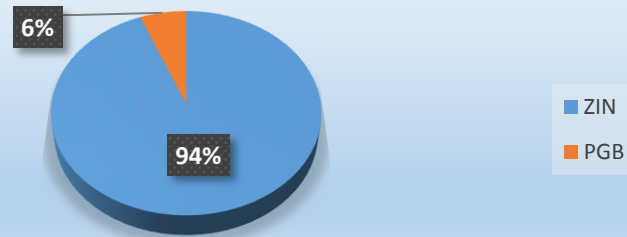
Toegekende kosten Zederik



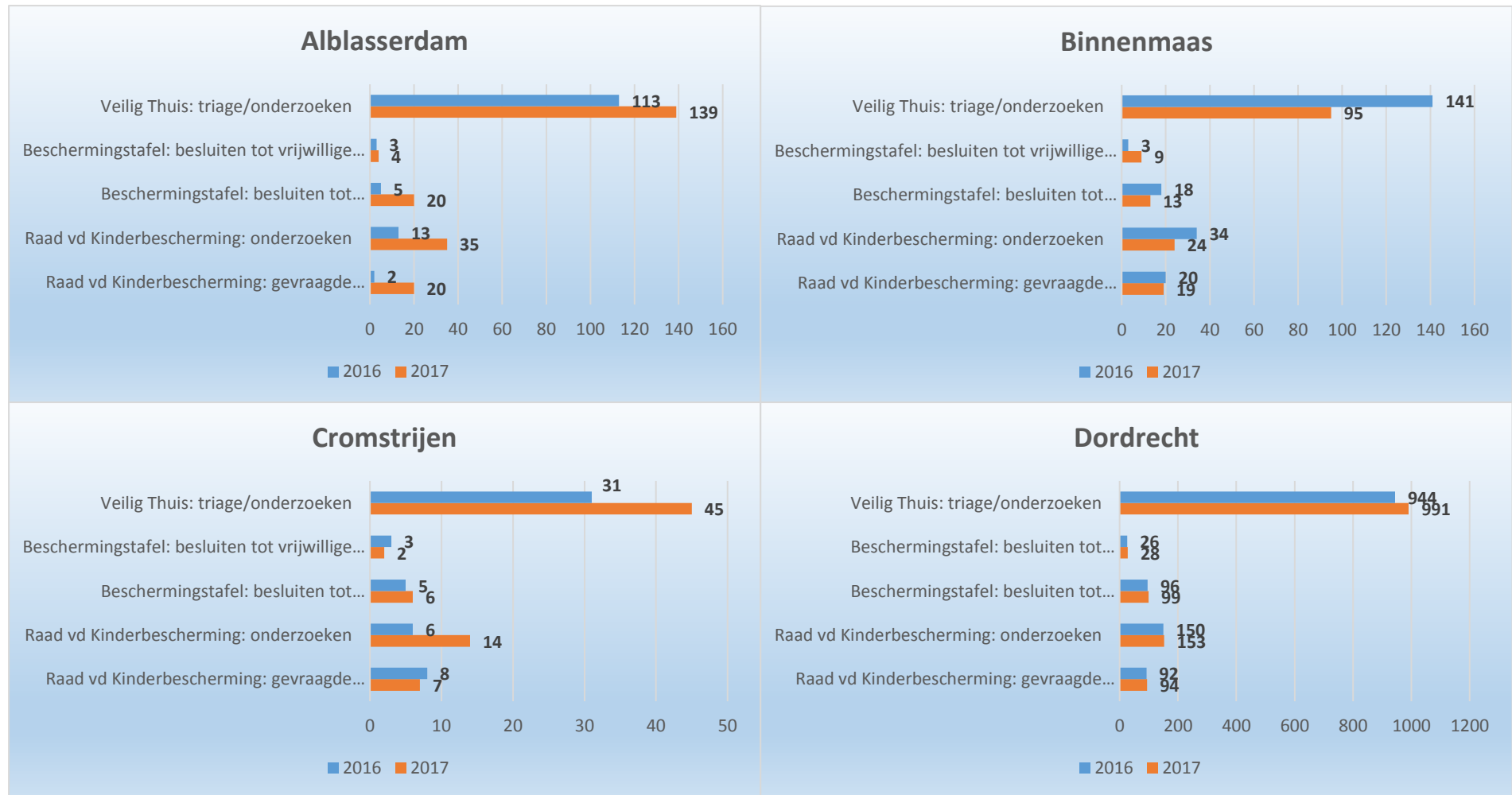
Aantal jeugdigen Zwijndrecht



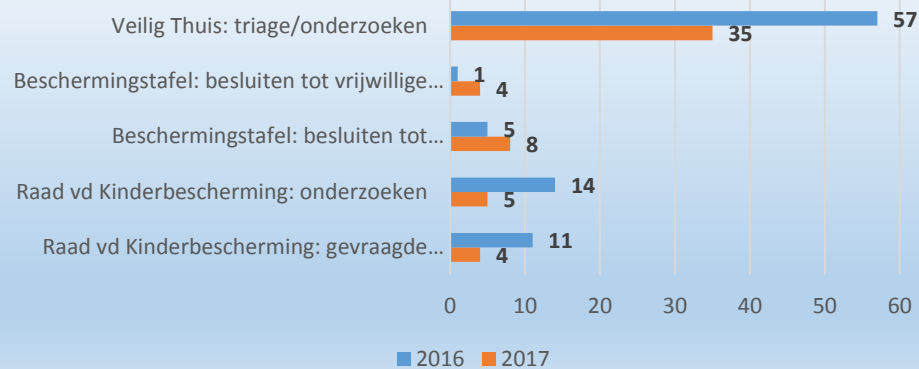
Toegekende kosten Zwijndrecht



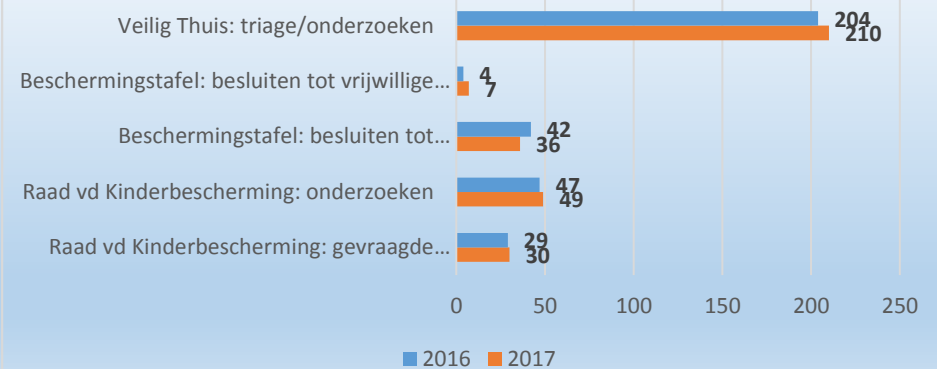
Veiligheid



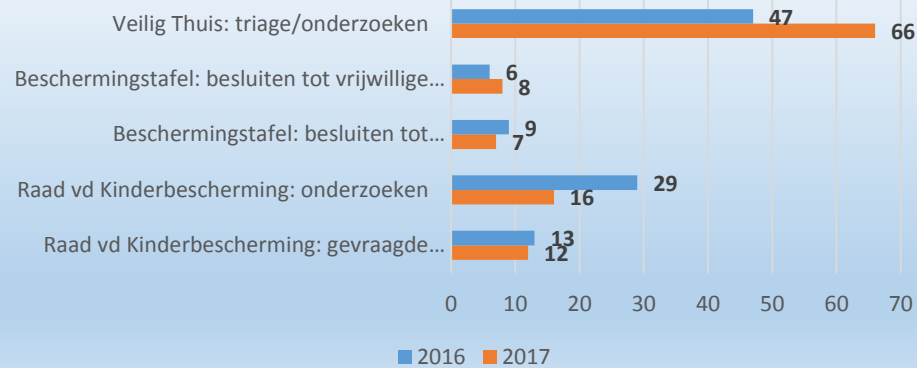
Giessenlanden



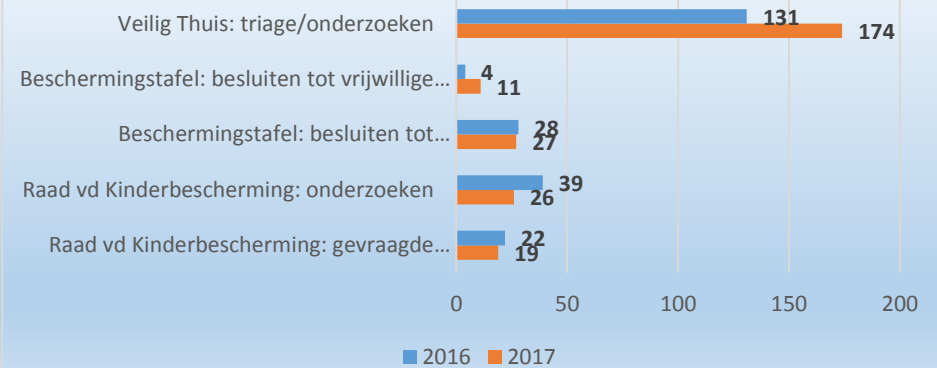
Gorinchem



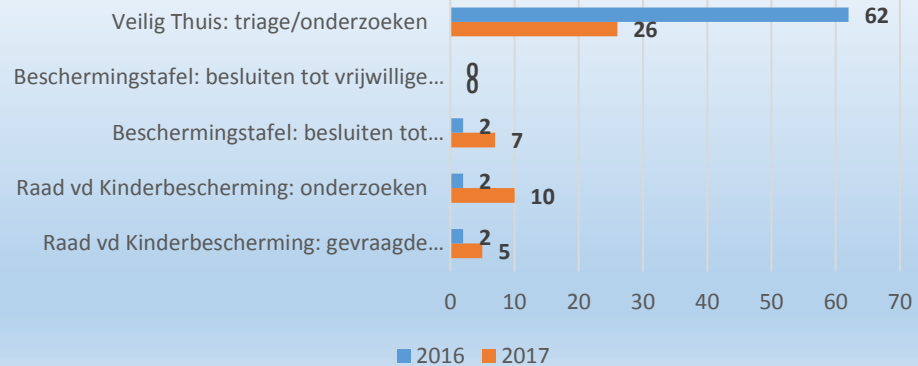
Hardinxveld-Giessendam



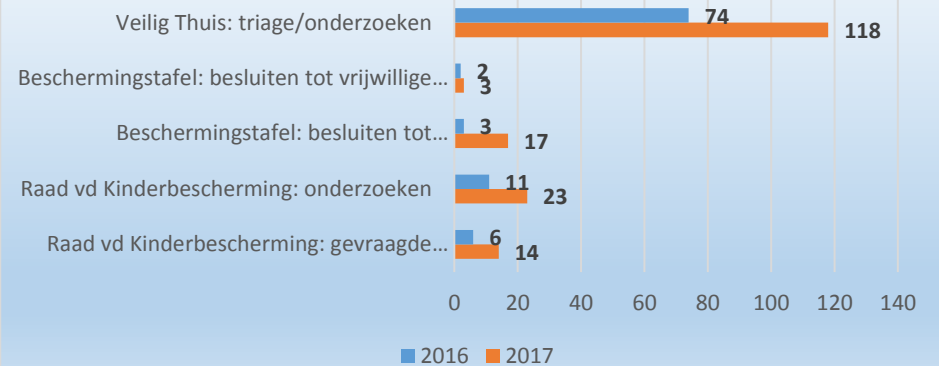
Hendrik-Ido-Ambacht



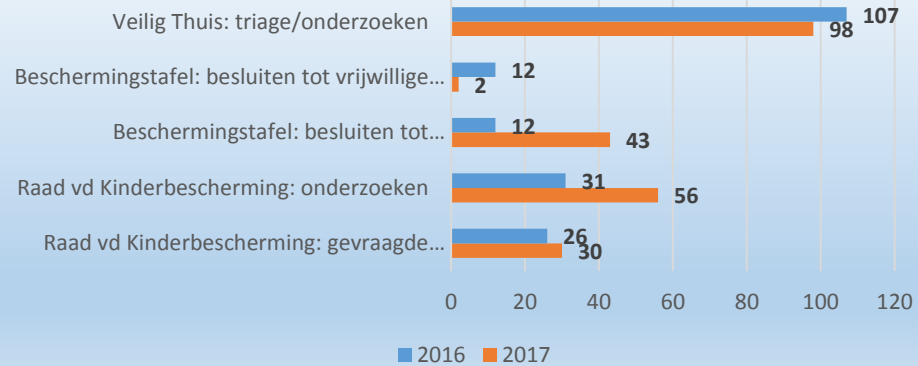
Korendijk



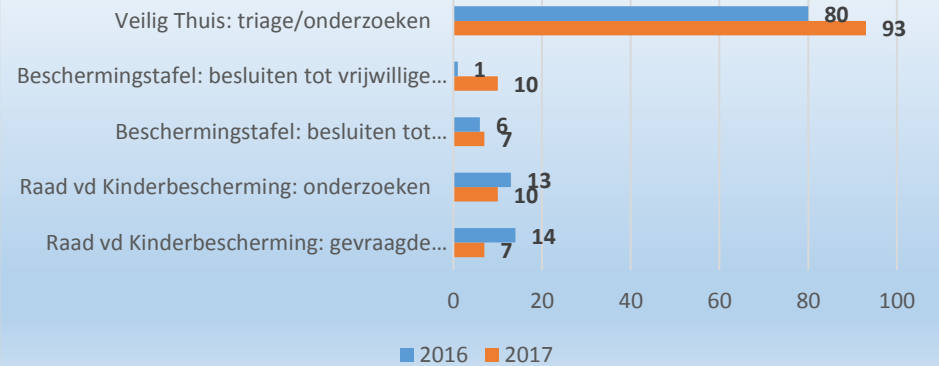
Leerdam



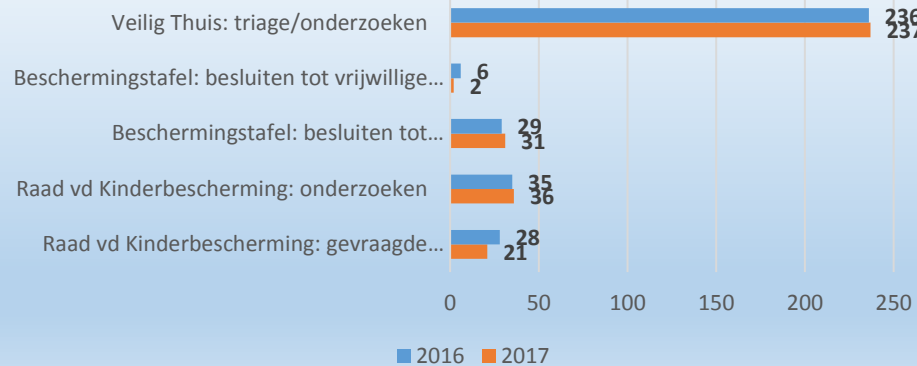
Molenwaard



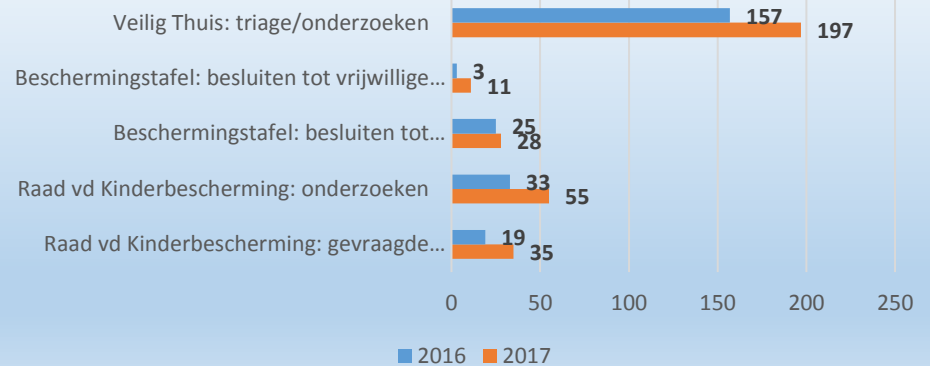
Oud-Beijerland



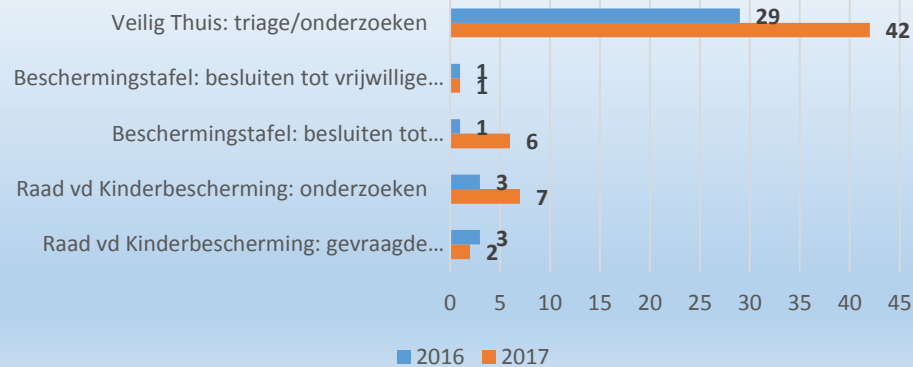
Papendrecht



Sliedrecht



Strijen



Zederik

